

In hoogte verstelbare keukensystemen



OVER ONS

GRANBERG



Er zijn zes decennia verstreken sinds de in de schrijnwerkerij van de gebroeders Granberg de eerste speciaal aangepaste keuken voor mensen met een fysieke beperking werd gebouwd.

Tegenwoordig zien we onze taak in een breder perspectief.

Het gaat er allemaal om dat we dagelijkse klusjes gemakkelijker en comfortabeler maken voor iedereen. Door het ontwikkelen, vervaardigen en leveren van innovatieve comfortabele oplossingen voor keukens en badkamers zijn we overal ter wereld toonaangevend - maar we blijven met beide voeten op de grond staan en behouden de wil om ons in te zetten voor uw specifieke behoeften en wensen.

INHOUDSOPGAVE

OVER GRANBERG	4
LIFTSYSTEMEN VOOR WANDKASTEN	6
VERTI 830/831 - Verticale liftinzet	8
InDIAGO 510 - Diagonale liftinzet	14
DIAGO 504 - Diagonaal liftbeslag	20
LIFTSYSTEEM VOOR WERKBLADEN	26
BASELIFT 6300 / 6310 - Lift voor rechte werkbladen	28
BASELIFT Corner 6301 / 6311 - Lift voor hoekwerkbladen, 45° voorzijde, 90° wand	36
BASELIFT Corner 6302 / 6312 - Lift voor hoekwerkbladen, 45° voorzijde, 45° wand	44
BASELIFT Corner 6303 / 6313 - Lift voor hoekwerkbladen, 90° voorzijde, 90° wand	52
SIDELIFT 6400 - Lift voor rechte werkbladen met motoren aan de zijkanten	60
MANULIFT 6380 - Handmatig verstelbaar werkblad	68
LIFTSYSTEEM VOOR KOOKEILANDEN	
CENTERLIFT 960 - Kookeiland, met beenruimte	76
CENTERLIFT 6490 - Kookeiland met hangende onderkasten en beenruimte	82
ERGOSTEEL	90
Inbouwspoelbakken	92
Complete spoelbakken	94
Accessoires voor spoelbakken	96
Mengkranen	98
OVERIG	
Mini-onderkast op wielen	99
UNILIFT 870 - Lift voor keukenapparatuur	100
BUTLER 720 - Kledinglift	102
BUTLER 722 - Kledinglift	104



Ons verhaal begint al in 1870 in Ringarum, toen Otto Granberg zijn eerste stoelen in elkaar zette. Die stoelen verkocht hij op de markten in de omgeving. De zaken gingen goed en Otto's schrijnwerkerij begon met meubelproductie. Uiteindelijk verhuisde de fabriek naar Norrköping en werd het assortiment uitgebreid met ramen, deuren en trappen.

Na bijna dertig jaar nam Otto's zoon Frans het bedrijf over. Hij volgde in zijn vaders voetsporen, maar maakte ook schoolmeubilair en inrichtingen. Zo'n dertig jaar later liet Frans de zaak over aan zijn vier zonen Nils, Bängt, Oscar en Erik. Zij zetten de zaak voort op dezelfde manier als hun vader en grootvader.

Granberg stond al snel bekend om de levenslange garantie op zijn producten. De kwaliteit was hoog, en als er iets kapot ging zorgden de broers dat het werd gerepareerd of vervangen. Zo is het nu nog steeds. Persoonlijke service en betrouwbare producten. Negentig jaar nadat Otto stoelen begon te maken, in 1960, veranderde het bedrijf van richting en begon de moderne geschiedenis van Granberg. Het bedrijf begon producten te ontwikkelen voor mensen met een fysieke beperking en tegenwoordig is het een toonaangevend bedrijf in deze sector.



Al sinds 1870, toen Otto Granberg met ons bedrijf begon, is kwaliteitsdenken een belangrijk onderdeel van ons merk.

Als familiebedrijf willen we graag trots zijn op de producten die we maken. Daarom leveren we alleen producten van hoge kwaliteit, waar we kennis van hebben en al jarenlang mee werken. Om onze klanten extra zekerheid te bieden geven we altijd twee jaar garantie op onze producten.



Voor uw veiligheid werken we uitsluitend met CE-gemarkeerde liftsystemen die risicoanalyses en tests hebben ondergaan. Onze liftsystemen zijn gebaseerd op bewezen technologie en hebben ingebouwde veiligheidssystemen die de bewegende delen stilzetten als er iets in de weg zit.





SINDS 1870

GRANBERG

Liftsystemen voor wandkasten

Productoverzicht

Onze liftsystemen voor wandkasten zijn ontworpen om te worden gemonteerd in bestaande keukens of als aanvulling op kasten van een keukenleverancier. Kies tussen een verticale of diagonale liftinzet die in de kast wordt gemonteerd, of een diagonale lift die de hele kast verlaagt.

Het liftstelsel is gebaseerd op bewezen technologie en heeft ingebouwde veiligheidssystemen die de bewegende delen stilzetten als er iets in de weg zit.



VERTI 830 / 831

Pagina 8

- Verlaagt de plankinzet verticaal tot aan het werkblad
- Na het verlagen blijft voor de planken ruimte vrij op het werkblad
- Te monteren in een nieuwe of bestaande kast waarbij de bodem wordt verwijderd



InDIAGO 510

Pagina 14

- Verlaagt de kastinzet diagonaal naar beneden en naar voren, tot de voorkant van het werkblad
- De inhoud is eenvoudig te bereiken wanneer de inzet bij het verlagen naar voren komt
- Bij het verlagen gaat de kastinzet voor de keukenkraan langs
- Eenvoudig te monteren in nieuwe of bestaande kasten, waarbij de bodem niet verwijderd hoeft te worden. TL-buizen en lichtlijsten worden niet aangetast



DIAGO 504

Pagina 20

- Verlaagt een of meerdere kasten diagonaal naar beneden en naar voren, tot de voorkant van het werkblad
- De inhoud is eenvoudig te bereiken wanneer de kast bij het verlagen naar voren komt
- Kost geen plek in de kast (montage achter de kast)



VERTI 830/831

Verticale liftinzet voor wandkast

VERTI is een elektrische in hoogte verstelbare liftinzet die kastplanken snel en stil tot aan het werkblad verlaagt. De inhoud is toegankelijk zonder dat de deuren geopend hoeven te worden. Na het verlagen blijft voor de planken ruimte vrij op het werkblad. De beweging kan op elke hoogte worden gestopt.

De lift neemt weinig plaats in en kan eenvoudig worden gemonteerd in bestaande of nieuwe kasten zonder dat ze uitgebouwd hoeven worden.

Past in wandkasten met een hoogte van 70 cm of hoger. De lift is verkrijgbaar in twee verschillende dieptes en een groot aantal breedtes, zodat hij bij kastbreedtes van 40-100 cm kan worden ingezet.

De lift is voorzien van een betrouwbaar veiligheidssysteem dat veilige werking zonder beknellingsgevaar garandeert. Verlichting en lichtlijsten kunnen aan de onderkant van de lift worden gemonteerd.



De inhoud is eenvoudig te bereiken wanneer de planken worden verlaagd. Uitstekend te combineren met extra beenruimte onder het werkblad.



Verti is zeer geschikt voor boven een werkblad, omdat er na het verlagen vrije ruimte aan de voorkant van het werkblad overblijft.



VERTI wordt in de wandkast gemonteerd en is in verhoogde positie volledig verborgen.



Funcies en voordelen

- Verlaagt de plankinzet verticaal tot aan het werkblad
- Na het verlagen blijft voor de planken ruimte vrij op het werkblad
- Te monteren in een nieuwe of bestaande kast waarbij de bodem wordt verwijderd
- De stootplaat stopt met dalen als deze in contact komt met een voorwerp op het onderliggende werkblad
- Past bij kastbreedte 40 - 100 cm

Standaard uitrustig


- Controleknop
- Veiligheidsschakelaar onder de onderste plank
- Motordeksel met ingebouwde veiligheidsschakelaar

Aanbevolen opties

- Verlichting

Goed om te weten

- Kier van 22 mm aan de kant van de muur (ruimte voor tegel)
- Model 830 past bij een kastdiepte binnenin van 265-314 mm
Plankdiepte is 242 mm
- Model 831 past bij een kastdiepte binnenin vanaf 315 mm
Plankdiepte is 286 mm
- Bij een kashoogte van meer dan 700 mm wordt een vaste plank boven de lift geplaatst
- Elektronica en motorsysteem "Plug & Play"

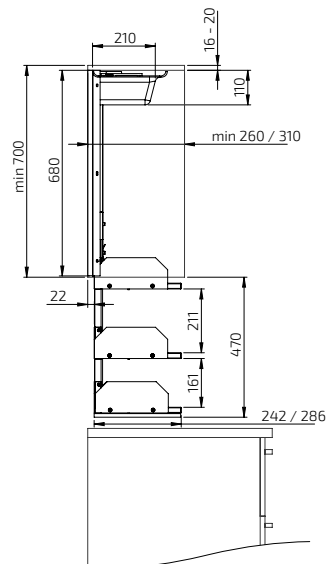
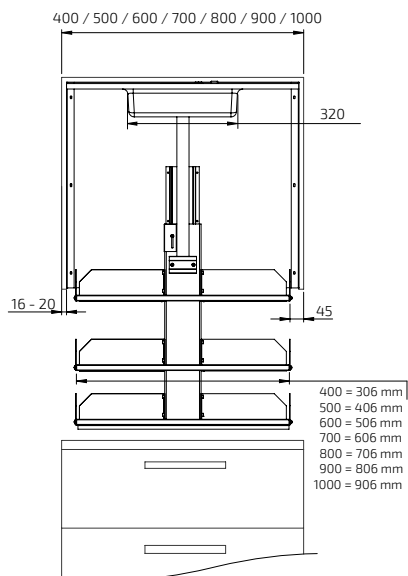


Specificaties

Liftmodel	Verticale liftinzet voor wandkast
Hoogteverstelling	Motorisch, traploos 470 mm naar beneden verstelbaar
Snelheid	47 mm / sec.
Manoeuvreren	Bedrade knop of radiografische besturing
Veiligheid	Stootplaat onder de onderste plank. De lift stopt wanneer de plaat wordt aangeraakt. Een plastic kap bovenin de kast dient als stootbescherming aan de bovenkant. De lift stopt wanneer de plastic kap wordt aangeraakt.
Stroomaansluiting	Stekker voor 230 V, max 0,5A
Hefkracht	40 kg
Behuizingsklasse	IP30
Hoogte	680 mm
Past bij kast-breedte	400 - 1000 mm
Past bij kast-hoogte	700 mm of hoger, (bij hoger dan 700 mm wordt een vaste plank boven de lift geplaatst)
Past bij kastdiepte binnenin	VERTI 830: 265 - 314 mm VERTI 831: Vanaf 315 mm
Past bij kast-frames	Zijdikte 16 - 20 mm
Materiaal-specificatie	Achterplaat (dikte 16 mm) en planken (dikte 19 mm) in wit MFC. Stootplaat van wit geverfd MDF. Plaatdelen met poedercoating (Alu-grijs RAL 9006), Motorbescherming van Alu-grijs plastic. Aluminium schuifrail.
Garantie	2 jaar CE

Afmetingen

(mm)



VERTI 830 / 831, hoogte 70,0 cm
- Vaste knop

Wordt geleverd incl:
Liftunit
Transformator
Controleknop in Alu-design

Afmetingen:
Kastbreedte: 40,0 - 100,0 cm
Kasthoogte: 70,0 cm of hoger*
Kastframe: 1,6 - 2,0 cm

VERTI 830: 26,5 cm diep:
Past bij kastdiepte binnenin: 26,5 - 31,4 cm

VERTI 831: 31,0 cm diep:
Past bij kastdiepte binnenin: Vanaf 31,5 cm



VERTI 830 / 831, hoogte 70,0 cm
- Radiografische besturing, handset

Wordt geleverd incl:
Liftunit
Transformator
Radiografische besturing, handset

Afmetingen:
Kastbreedte: 40,0 - 100,0 cm
Kasthoogte: 70,0 cm of hoger*
Kastframe: 1,6 - 2,0 cm

VERTI 830: 26,5 cm diep:
Past bij kastdiepte binnenin: 26,5 - 31,4 cm

VERTI 831: 31,0 cm diep:
Past bij kastdiepte binnenin: Vanaf 31,5 cm



	Kastbreedte (cm)	Plankbreedte (cm)	Diepte (cm)	Art.nr.
Liftbreedte 36,0 cm	40,0	31,5	26,5	830-040-01
Liftbreedte 46,0 cm	50,0	41,5	26,5	830-050-01
Liftbreedte 56,0 cm	60,0	51,5	26,5	830-060-01
Liftbreedte 66,0 cm	70,0	61,5	26,5	830-070-01
Liftbreedte 76,0 cm	80,0	71,5	26,5	830-080-01
Liftbreedte 86,0 cm	90,0	81,5	26,5	830-090-01
Liftbreedte 96,0 cm	100,0	91,5	26,5	830-100-01
Liftbreedte 36,0 cm	40,0	31,5	31,0	831-040-01
Liftbreedte 46,0 cm	50,0	41,5	31,0	831-050-01
Liftbreedte 56,0 cm	60,0	51,5	31,0	831-060-01
Liftbreedte 66,0 cm	70,0	61,5	31,0	831-070-01
Liftbreedte 76,0 cm	80,0	71,5	31,0	831-080-01
Liftbreedte 86,0 cm	90,0	81,5	31,0	831-090-01
Liftbreedte 96,0 cm	100,0	91,5	31,0	831-100-01

	Kastbreedte (cm)	Plankbreedte (cm)	Diepte (cm)	Art.nr.
Liftbreedte 36,0 cm	40,0	31,5	26,5	830-040-06
Liftbreedte 46,0 cm	50,0	41,5	26,5	830-060-06
Liftbreedte 56,0 cm	60,0	51,5	26,5	830-060-06
Liftbreedte 66,0 cm	70,0	61,5	26,5	830-070-06
Liftbreedte 76,0 cm	80,0	71,5	26,5	830-080-06
Liftbreedte 86,0 cm	90,0	81,5	26,5	830-090-06
Liftbreedte 96,0 cm	100,0	91,5	26,5	830-100-06
Liftbreedte 36,0 cm	40,0	31,5	31,0	831-040-06
Liftbreedte 46,0 cm	50,0	41,5	31,0	831-060-06
Liftbreedte 56,0 cm	60,0	51,5	31,0	831-060-06
Liftbreedte 66,0 cm	70,0	61,5	31,0	831-070-06
Liftbreedte 76,0 cm	80,0	71,5	31,0	831-080-06
Liftbreedte 86,0 cm	90,0	81,5	31,0	831-090-06
Liftbreedte 96,0 cm	100,0	91,5	31,0	831-100-06

* Bij een kasthoogte van meer dan 70,0 cm wordt een vaste plank in het bovenste deel van de kast geplaatst.




VERTI 830 - 26,5 cm diep
 Past bij kastdiepte: 26,5 - 31,4 cm
 Past bij kashoogte: 70,0 cm of hoger*

Liftbreedte 36,0 cm	830-040
Liftbreedte 46,0 cm	830-050
Liftbreedte 56,0 cm	830-060
Liftbreedte 66,0 cm	830-070
Liftbreedte 76,0 cm	830-080
Liftbreedte 86,0 cm	830-090
Liftbreedte 96,0 cm	830-100

VERTI 831 - 31,0 cm diep
 Past bij kastdiepte: Vanaf 31,5 cm
 Past bij kashoogte: 70,0 cm of hoger*

Liftbreedte 36,0 cm	831-040
Liftbreedte 46,0 cm	831-050
Liftbreedte 56,0 cm	831-060
Liftbreedte 66,0 cm	831-070
Liftbreedte 76,0 cm	831-080
Liftbreedte 86,0 cm	831-090
Liftbreedte 96,0 cm	831-100



LED onderverlichting
 Te monteren onder de stootplaat.
 De lamp is energiezuinig is wordt niet warm. Aan/uit-knop bevindt zich op de lamp. Aansluiten op stopcontact met 230 V via bijgeleverde transformator.

Kleurtemperatuur: Normaal wit 4000K
 6,0 W
 Afmetingen: 340 x 13 x 40 mm
Let op! Past niet bij VERTI 40,0 cm

Voor vaste kasten	61931
Voor beweegbare kasten (met spiraalkabel)	61932



LED Spotlights
 Te monteren onder de stootplaat.
 De lampen zijn energiezuinig en worden niet warm. Aansluiten op stopcontact met 230 V via bijgeleverde transformator.
 3,0 W
 Ø 70 mm, H=11 mm

Voor vaste kasten	61941
Voor beweegbare kasten (met spiraalkabel)	61938



Controleknop, Mini
 Met snoeraansluiting, voor uitsparing
 Diameter: 20 mm

61315



Controleknop in Alu-design
 Met snoeraansluiting voor uitsparing
 Afmetingen: 82 x 82 x 17 mm

61310



Radiografische besturing - Vaste montage
 Controleknop met ingebouwde radiografische besturing van een lift.
 De knop wordt verzonken gemonteerd in de voorkant van de werkbladlift. (Geen bekabeling nodig).

De levering is inclusief ontvangers, batterij en controleknop.

Afmetingen: 82 x 82 x 17 mm
 (Totale diepte 52 mm)

61371




Radiografische besturing - Handset
 Afmetingen: 38 x 110 x 10 mm

Voor een lift	61385
Voor twee liften	61387
Voor drie liften	61388
Voor vier liften	61389
Voor vijf liften	61390



Uitbouwframe voor ALU-knop
 Maakt opbouwmontage van ALU-knoppen mogelijk.
 Kleur: Wit
 Afmetingen: 82 x 82 x 52 mm

61355



Frame met meerdere vakken, ALU-Design
 Combineert stopcontacten, schakelaars of controleknoppen in ALU-Design.

Frame met twee vakken: 153 x 82 x 9 mm	61352
Frame met drie vakken: 225 x 82 x 9 mm	61353



Aansluitpakket verlichting
 Set met spiraalkabel en trekontlasting voor het aansluiten van eigen verlichting op beweegbare kasten.

61930

* Bij een kashoogte van meer dan 70,0 cm wordt een vaste plank in het bovenste deel van de kast geplaatst.

InDIAGO 510

Diagonale liftinzet voor wandkast

InDIAGO is een motorisch aangedreven liftinzet die met een boogvormige beweging naar de voorkant van het werkblad wordt verlaagd. De beweging kan op elke hoogte worden gestopt.

De kast hoeft niet uitgebouwd te worden en de lift neemt weinig plaats in de kast in. Eenvoudig te monteren in bestaande of nieuwe kasten zonder dat de bodem van de kast verwijderd hoeft te worden.

TL-armaturen en lichtlijsten worden niet door de lift aangetast aangezien de bodem van de kast aanwezig blijft.

Het systeem omvat ook een automatisch systeem dat de deuren opent wanneer de inzet wordt verlaagd. Wanneer de inzet weer in de kast terug beweegt, remt het systeem bij het laatste stuk een beetje af zodat de deuren rustig en voorzichtig sluiten. Het ingenieuze ontwerp zorgt er ook voor dat de deuren normaal te openen zijn wanneer de inzet in de bovenste positie staat.

De kastinzet is er in twee hoogtes, voor een hoogte van 70 cm of 85 cm. De lift is verkrijgbaar in twee verschillende dieptes en een groot aantal breedtes, zodat hij bij kastbreedtes van 50 - 100 cm kan worden ingezet.

De lift kan in keukens van elke keukenproducent worden geïntegreerd.



De inhoud is eenvoudig te bereiken wanneer de inzet bij het verlagen naar voren komt. Bij het verlagen zijn het mechaniek en de motoren nauwelijks zichtbaar.



Er is voldoende plaats voor mengkranen en andere voorwerpen op het werkblad wanneer de inzet is verlaagd.



Het mechaniek en de motoren zijn optimaal gepositioneerd zodat ze zo min mogelijk ruimte in de kast innemen.



Funcities en voordelen

- Verlaagt de kastinzet diagonaal naar beneden en naar voren, tot de voorkant van het werkblad
- De inhoud is eenvoudig te bereiken wanneer de inzet bij het verlagen naar voren komt
- Bij het verlagen gaat de kastinzet voor de mengkraan langs
- Eenvoudig te monteren in nieuwe of bestaande kasten, waarbij de bodem niet verwijderd hoeft te worden. TL-buizen en lichtlijsten worden niet aangetast
- Motorisch aangedreven systeem dat de deuren opent en sluit
- De liftunits kunnen eenvoudig in de kast worden gemonteerd. De schroeven komen aan de zijkant van de kast
- De kastinzet wordt voorgemonteerd geleverd. Verkrijgbaar in breedtes 50 - 100 cm
- Het mechaniek neemt minimale ruimte in de kast in. De inzet biedt ruimte voor borden met een diameter tot 29 cm

Standaard uitrusting

- Controleknop
- Veiligheidsschakelaar onder de kastinzet
- Motorisch aangedreven systeem dat de deuren opent en sluit

Aanbevolen opties

- Verlichting (onder de kast te monteren)

Goed om te weten

- Traploos verstelbaar 540 mm naar beneden, 373 mm naar buiten
- Model 510A past bij een kastdiepte binnenin van 260-309 mm Plankdiepte is 230 mm
- Model 510B past bij een kastdiepte binnenin van 310 mm Plankdiepte is 280 mm
- Verkrijgbaar in twee hoogtes, voor een kasthoogte van 700 mm of 850 mm (of hoger)
- Elektronica en motorsysteem "Plug & Play"

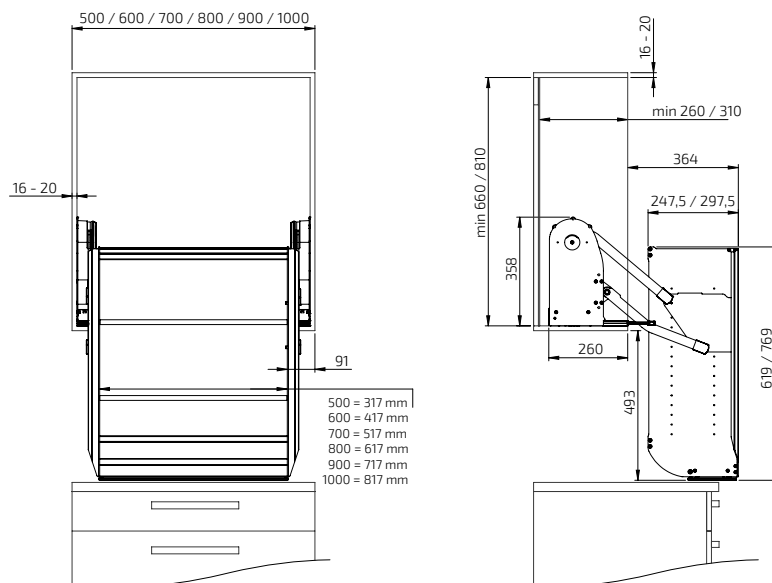


Specificaties

Liftmodel	Diagonale liftinzet voor wandkast
Hoogteverstelling	Motorisch, traploos verstelbaar 540 mm naar beneden, 373 mm naar buiten
Snelheid	23 mm / sec.
Manoeuvreren	Bedrade knop of radiografische besturing
Automatische deuren	Motorisch aangedreven systeem dat de deuren opent en sluit
Veiligheid	Stootplaat onder de inzet. De lift stopt wanneer de plaat wordt aangeraakt.
Stroomaansluiting	Stekker voor 230 V, max 2,0A
Hefkracht	40 kg
Behuizingsklasse	IP30
Hoogte	660 / 810 mm
Past bij kast-breedte	500 - 1000 mm
Past bij kast-hoogte	700 cm of hoger
Past bij kastdiepte binnenin	InDIAGO 510KA / 510SA: 260 - 309 mm, InDIAGO 510KB / 510SB: Vanaf 310 mm
Past bij kast-frames	Zijdikte 16 - 20 mm
Materiaal-specificatie	Kastinzet in aluminium met poedercoating (wit). Achterzijde en bovenzijde van HDF. Planken van wit MFC, (16 mm). Plaatdelen met poedercoating (wit)
Garantie	2 jaar
	CE

Afmetingen

(mm)



Plankdiepte:
 Model 510A = 230 mm
 Model 510B = 280 mm

InDIAGO 510, hoogte 70,0 cm
- Vaste knop

Wordt geleverd incl:
Liftunit
Besturingsunit en transformator
Controleknop in Alu-design
Automatische deuren

Afmetingen:
Kastbreedte: 50,0 - 100,0 cm
Kasthoogte: 70,0 - 84,0 cm
Past bij kastframe: 1,6 - 2,0 cm

InDIAGO 510KA: 26,0 cm diep:
Past bij kastdiepte binnenin: 26,0 - 30,9 cm

InDIAGO 510KB: 31,0 cm diep:
Past bij kastdiepte binnenin: Vanaf 31,0 cm



InDIAGO 510, hoogte 85,0 cm
- Vaste knop

Wordt geleverd incl:
Liftunit
Besturingsunit en transformator
Controleknop in Alu-design
Automatische deuren

Afmetingen:
Kastbreedte: 50,0 - 100,0 cm
Kasthoogte: 85,0 cm of hoger
Past bij kastframe: 1,6 - 2,0 cm

InDIAGO 510SA: 26,0 cm diep:
Past bij kastdiepte binnenin: 26,0 - 30,9 cm

InDIAGO 510SB: 31,0 cm diep:
Past bij kastdiepte binnenin: Vanaf 31,0 cm



	Kastbreedte (cm)	Plankbreedte (cm)	Diepte (cm)	Art.nr.
Liftbreedte 46,0 cm	50,0	33,0	26,0	510KA-050-01
Liftbreedte 56,0 cm	60,0	43,0	26,0	510KA-060-01
Liftbreedte 66,0 cm	70,0	53,0	26,0	510KA-070-01
Liftbreedte 76,0 cm	80,0	63,0	26,0	510KA-080-01
Liftbreedte 86,0 cm	90,0	73,0	26,0	510KA-090-01
Liftbreedte 96,0 cm	100,0	83,0	26,0	510KA-100-01
Liftbreedte 46,0 cm	50,0	33,0	31,0	510KB-050-01
Liftbreedte 56,0 cm	60,0	43,0	31,0	510KB-060-01
Liftbreedte 66,0 cm	70,0	53,0	31,0	510KB-070-01
Liftbreedte 76,0 cm	80,0	63,0	31,0	510KB-080-01
Liftbreedte 86,0 cm	90,0	73,0	31,0	510KB-090-01
Liftbreedte 96,0 cm	100,0	83,0	31,0	510KB-100-01

	Kastbreedte (cm)	Plankbreedte (cm)	Diepte (cm)	Art.nr.
Liftbreedte 46,0 cm	50,0	33,0	26,0	510SA-050-01
Liftbreedte 56,0 cm	60,0	43,0	26,0	510SA-060-01
Liftbreedte 66,0 cm	70,0	53,0	26,0	510SA-070-01
Liftbreedte 76,0 cm	80,0	63,0	26,0	510SA-080-01
Liftbreedte 86,0 cm	90,0	73,0	26,0	510SA-090-01
Liftbreedte 96,0 cm	100,0	83,0	26,0	510SA-100-01
Liftbreedte 46,0 cm	50,0	33,0	31,0	510SB-050-01
Liftbreedte 56,0 cm	60,0	43,0	31,0	510SB-060-01
Liftbreedte 66,0 cm	70,0	53,0	31,0	510SB-070-01
Liftbreedte 76,0 cm	80,0	63,0	31,0	510SB-080-01
Liftbreedte 86,0 cm	90,0	73,0	31,0	510SB-090-01
Liftbreedte 96,0 cm	100,0	83,0	31,0	510SB-100-01

InDIAGO 510, hoogte 70,0 cm
- Radiografische besturing, handset

Wordt geleverd incl:
Liftunit
Besturingsunit en transformator
Radiografische besturing, handset
Automatische deuren

Afmetingen:
Kastbreedte: 50,0 - 100,0 cm
Kasthoogte: 70,0 - 84,0 cm
Past bij kastframe: 1,6 - 2,0 cm

InDIAGO 510KA: 26,0 cm diep:
Past bij kastdiepte binnenin: 26,0 - 30,9 cm

InDIAGO 510KB: 31,0 cm diep:
Past bij kastdiepte binnenin: Vanaf 31,0 cm



InDIAGO 510, hoogte 85,0 cm
- Radiografische besturing, handset

Geleverd incl:
Liftunit
Besturingsunit en transformator
Radiografische besturing, handset
Automatische deuren

Afmetingen:
Kastbreedte: 50,0 - 100,0 cm
Kasthoogte: 85,0 cm of hoger
Past bij kastframe: 1,6 - 2,0 cm

InDIAGO 510SA: 26,0 cm diep:
Past bij kastdiepte binnenin: 26,0 - 30,9 cm

InDIAGO 510SB: 31,0 cm diep:
Past bij kastdiepte binnenin: Vanaf 31,0 cm



	Kastbreedte (cm)	Plankbreedte (cm)	Diepte (cm)	Art.nr.
Liftbreedte 46,0 cm	50,0	33,0	26,0	510KA-050-06
Liftbreedte 56,0 cm	60,0	43,0	26,0	510KA-060-06
Liftbreedte 66,0 cm	70,0	53,0	26,0	510KA-070-06
Liftbreedte 76,0 cm	80,0	63,0	26,0	510KA-080-06
Liftbreedte 86,0 cm	90,0	73,0	26,0	510KA-090-06
Liftbreedte 96,0 cm	100,0	83,0	26,0	510KA-100-06
Liftbreedte 46,0 cm	50,0	33,0	31,0	510KB-050-06
Liftbreedte 56,0 cm	60,0	43,0	31,0	510KB-060-06
Liftbreedte 66,0 cm	70,0	53,0	31,0	510KB-070-06
Liftbreedte 76,0 cm	80,0	63,0	31,0	510KB-080-06
Liftbreedte 86,0 cm	90,0	73,0	31,0	510KB-090-06
Liftbreedte 96,0 cm	100,0	83,0	31,0	510KB-100-06

	Kastbreedte (cm)	Plankbreedte (cm)	Diepte (cm)	Art.nr.
Liftbreedte 46,0 cm	50,0	33,0	26,0	510SA-050-06
Liftbreedte 56,0 cm	60,0	43,0	26,0	510SA-060-06
Liftbreedte 66,0 cm	70,0	53,0	26,0	510SA-070-06
Liftbreedte 76,0 cm	80,0	63,0	26,0	510SA-080-06
Liftbreedte 86,0 cm	90,0	73,0	26,0	510SA-090-06
Liftbreedte 96,0 cm	100,0	83,0	26,0	510SA-100-06
Liftbreedte 46,0 cm	50,0	33,0	31,0	510SB-050-06
Liftbreedte 56,0 cm	60,0	43,0	31,0	510SB-060-06
Liftbreedte 66,0 cm	70,0	53,0	31,0	510SB-070-06
Liftbreedte 76,0 cm	80,0	63,0	31,0	510SB-080-06
Liftbreedte 86,0 cm	90,0	73,0	31,0	510SB-090-06
Liftbreedte 96,0 cm	100,0	83,0	31,0	510SB-100-06



InDIAGO 510KA - 26,0 cm diep
 Past bij kastdiepte: 26,0 - 30,9 cm
 Past bij kasthoogte: 70,0 - 84,0 cm

Liftbreedte 46,0 cm	510KA-050
Liftbreedte 56,0 cm	510KA-060
Liftbreedte 66,0 cm	510KA-070
Liftbreedte 76,0 cm	510KA-080
Liftbreedte 86,0 cm	510KA-090
Liftbreedte 96,0 cm	510KA-100

InDIAGO 510KB - 31,0 cm diep
 Past bij kastdiepte: Vanaf 31,0 cm
 Past bij kasthoogte: 70,0 - 84,0 cm

Liftbreedte 46,0 cm	510KB-050
Liftbreedte 56,0 cm	510KB-060
Liftbreedte 66,0 cm	510KB-070
Liftbreedte 76,0 cm	510KB-080
Liftbreedte 86,0 cm	510KB-090
Liftbreedte 96,0 cm	510KB-100



InDIAGO 510SA - 26,0 cm diep
 Past bij kastdiepte: 26,0 - 30,9 cm
 Past bij kasthoogte: 85,0 cm of hoger

Liftbreedte 46,0 cm	510SA-050
Liftbreedte 56,0 cm	510SA-060
Liftbreedte 66,0 cm	510SA-070
Liftbreedte 76,0 cm	510SA-080
Liftbreedte 86,0 cm	510SA-090
Liftbreedte 96,0 cm	510SA-100

InDIAGO 510SB - 31,0 cm diep
 Past bij kastdiepte: Vanaf 31,0 cm
 Past bij kasthoogte: 85,0 cm of hoger

Liftbreedte 46,0 cm	510SB-050
Liftbreedte 56,0 cm	510SB-060
Liftbreedte 66,0 cm	510SB-070
Liftbreedte 76,0 cm	510SB-080
Liftbreedte 86,0 cm	510SB-090
Liftbreedte 96,0 cm	510SB-100



Controleknop, Mini
 Met snoeraansluiting, voor uitsparing
 Diameter: 20 mm

61316



Controleknop in Alu-design
 Met snoeraansluiting voor uitsparing
 Afmetingen: 82 x 82 x 17 mm

61210



Radiografische besturing - Vaste montage
 Controleknop met ingebouwde radiografische besturing van een lift.

De knop wordt verzonken gemonteerd in de voorkant van de werkbladlift. (Geen bekabeling nodig).

De levering is inclusief ontvangers, batterij en controleknop.

Afmetingen: 82 x 82 x 17 mm
 (Totale diepte 52 mm)

61370



Radiografische besturing - Handset
 Afmetingen: 38 x 110 x 10 mm

Voor een lift	61395
Voor twee liften	61396
Voor drie liften	61397
Voor vier liften	61398
Voor vijf liften	61399



Uitbouwframe voor ALU-knop
 Maakt opbouwmontage van ALU-knoppen mogelijk.
 Kleur: Wit
 Afmetingen: 82 x 82 x 52 mm

61355



Frame met meerdere vakken, ALU-Design
 Combineert stopcontacten, schakelaars of controleknoppen in ALU-Design.

Frame met twee vakken: 153 x 82 x 9 mm	61352
Frame met drie vakken: 225 x 82 x 9 mm	61353

DIAGO 504

Diagonaal liftbeslag voor wandkast

DIAGO 504 is een elektrisch in hoogte verstelbaar liftbeslag voor montage in nieuwe of bestaande wandkasten. Dit is een diagonale lift die de kast in een boogvormige beweging naar de voorkant van het werkblad verlaagt. De beweging kan op elke hoogte worden gestopt.

De lift is verkrijgbaar in twee breedtematen voor kasten van 60,0 cm tot 180 cm. De bovenste kastbalk is verstelbaar en past bij kasthoogtes tussen 70 - 110 cm. De kast kan achteraf op alle niveaus (X, Y, Z) nauwkeurig worden afgesteld zodat hij precies tussen de omringende kasten past. De lift neemt 11 cm ruimte in vanaf de wand, bij het monteren van omringende kasten moet hiermee rekening gehouden worden.

De lift is voorzien van een betrouwbaar veiligheidssysteem in de vorm van stootplaten dat veilige werking zonder beknellingsgevaar garandeert. Verlichting en lichtlijsten kunnen op de stootplaten worden gemonteerd.

De lift kan in keukens van elke keukenproducent worden geïntegreerd.



DIAGO 504 brengt de kasten naar voren wanneer ze worden verlaagd. Zo zijn de kasten zelfs vanuit een zittende positie eenvoudig te bereiken.



Op de lift kunnen meerdere kasten gemonteerd worden. (Max 180 cm). Ook de magnetron kan worden verlaagd.



Funcies en voordelen

- Verlaagt een of meerdere kasten diagonaal naar beneden en naar voren, tot de voorkant van het werkblad
- Kost geen plek in de kast (montage achter de kast)
- De inhoud is eenvoudig te bereiken wanneer de kast bij het verlagen naar voren komt
- De diepte is in alle vier de hoeken verstelbaar, zodat gecompenseerd kan worden voor een schuine wand
- De stootplaat stopt met dalen als deze in contact komt met een voorwerp op het onderliggende werkblad. Onder de kast te monteren
- Past bij kasthoogte 70 - 110 cm
- Max kastbreedte 180 cm

Standaard uitrusting


- Controleknop
- Veiligheidsschakelaars in de vorm van stootplaten die onder de kast worden geschroefd

Aanbevolen opties

- Verlichting
- Inkijkbescherming

Goed om te weten

- Traploos verstelbaar 435 mm naar beneden, 227 mm naar buiten
- Past bij kasthoogte 700 - 1100 mm
- Past bij kastdiepte 260 - 400 mm
- In verhoogde positie staat de kast door de lift 110 mm naar voren. Om dit te verbergen moeten de omliggende kasten even ver naar voren worden geplaatst.
- Er is 5-8 mm beweegruimte nodig bij de aangrenzende kast/wand

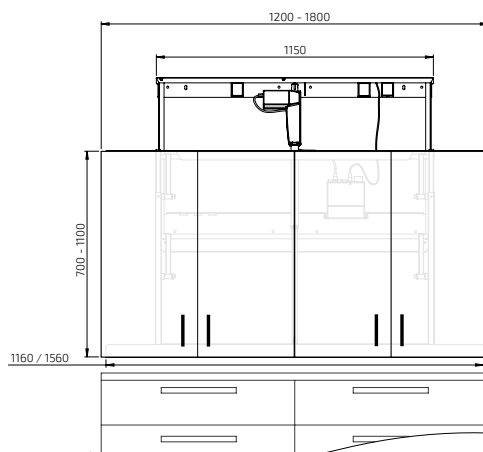
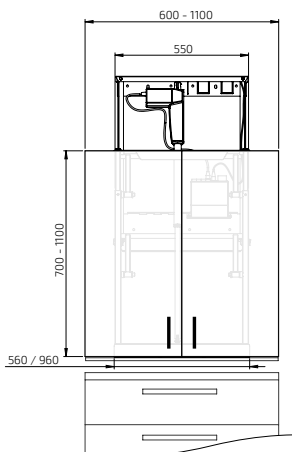
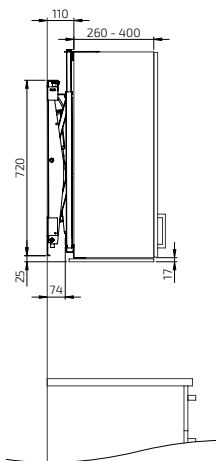
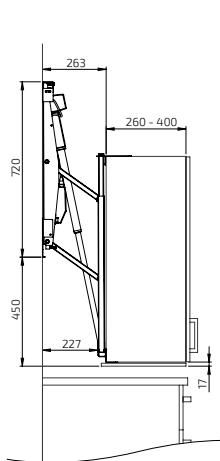


Specificaties

Liftmodel	Diagonaal liftbeslag voor wandkast
Hoogteverstelling	Motorisch, traploos verstelbaar 435 mm naar beneden, 227 mm naar buiten vanaf de wand
Snelheid	17 mm / sec.
Manoeuvreren	Bedrade knop of radiografische besturing
Veiligheid	De stootplaat wordt onder de kast gemonteerd. De lift stopt wanneer de plaat wordt aangeraakt
Stroomaansluiting	Stekker voor 230 V, max 1,5A
Hefkracht	150 kg
Behuizingsklasse	IPX4
Framehoogte	720 mm
Framebreedte	550 (kastbreedte 600 - 1100 mm) 1150 mm (kastbreedte 1200 - 1800 mm)
Kier bij aangrenzende kast / wand	5 mm
Uitbouw vanaf de wand	110 mm
Past bij kastbreedte	600 - 1800 mm
Past bij kasthoogte	700 - 1100 mm
Past bij kastdiepte	260 - 400 mm
Materiaalspecificatie	Stalen frame met poedercoating (Alu-grijs RAL 9006), wit geschilderde stootplaten van 12 mm MDF, diepte 350 mm
Garantie	2 jaar
	CE

Afmetingen

(mm)



DIAGO 504

Wordt geleverd incl:
Liftunit 55 cm breed
Verstelbare kastbalken
Stootplaten

Afmetingen:
Kastbreedte: 60,0 - 110,0 cm
Kasthoogte: 70,0 - 110,0 cm
Kastdiepte: 26,0 - 40,0 cm




	Kast- breedte (cm)	In te plannen breedte* (cm)	Kastbalken, breedte (cm)	Art.nr.
Stootplaat (60,0 cm)	60,0	61,0	56,0	504-060
Stootplaat (70,0 cm)	70,0	71,0	56,0	504-070
Stootplaat (80,0 cm)	80,0	81,0	56,0	504-080
Stootplaten (45,0+45,0 cm)	90,0	91,0	56,0	504-090
Stootplaten (50,0+50,0 cm)	100,0	101,0	96,0	504-100
Stootplaten (60,0+50,0 cm)	110,0	111,0	96,0	504-110

DIAGO 504

Wordt geleverd incl:
Liftunit 115 cm breed
Verstelbare kastbalken
Stootplaten

Afmetingen:
Kastbreedte: 120,0 - 180,0 cm
Kasthoogte: 70,0 - 110,0 cm
Kastdiepte: 26,0 - 40,0 cm



	Kast- breedte (cm)	In te plannen breedte* (cm)	Kastbalken, breedte (cm)	Art.nr.
Stootplaten (60,0+60,0 cm)	120,0	121,0	116,0	504-120
Stootplaten (60,0+70,0 cm)	130,0	131,0	116,0	504-130
Stootplaten (60,0+80,0 cm)	140,0	141,0	116,0	504-140
Stootplaten (70,0+80,0 cm)	150,0	151,0	116,0	504-150
Stootplaten (80,0+80,0 cm)	160,0	161,0	156,0	504-160
Stootplaten (60,0+60,0+50,0 cm)	170,0	171,0	156,0	504-170
Stootplaten (60,0+60,0+60,0 cm)	180,0	181,0	156,0	504-180

DIAGO 504 - Vaste knop

Wordt geleverd incl:
Liftunit 55 cm breed
Verstelbare kastbalken
Stootplaten
Controleknop in Alu-design

Afmetingen:
Kastbreedte: 60,0 - 110,0 cm
Kasthoogte: 70,0 - 110,0 cm
Kastdiepte: 26,0 - 40,0 cm




	Kast- breedte (cm)	In te plannen breedte* (cm)	Kastbalken, breedte (cm)	Art.nr.
Stootplaat (60,0 cm)	60,0	61,0	56,0	504-060-01
Stootplaat (70,0 cm)	70,0	71,0	56,0	504-070-01
Stootplaat (80,0 cm)	80,0	81,0	56,0	504-080-01
Stootplaten (45,0+45,0 cm)	90,0	91,0	56,0	504-090-01
Stootplaten (50,0+50,0 cm)	100,0	101,0	96,0	504-100-01
Stootplaten (60,0+50,0 cm)	110,0	111,0	96,0	504-110-01

DIAGO 504 - Vaste knop

Wordt geleverd incl:
Liftunit 115 cm breed
Verstelbare kastbalken
Stootplaten
Controleknop in Alu-design

Afmetingen:
Kastbreedte: 120,0 - 180,0 cm
Kasthoogte: 70,0 - 110,0 cm
Kastdiepte: 26,0 - 40,0 cm



	Kast- breedte (cm)	In te plannen breedte* (cm)	Kastbalken, breedte (cm)	Art.nr.
Stootplaten (60,0+60,0 cm)	120,0	121,0	116,0	504-120-01
Stootplaten (60,0+70,0 cm)	130,0	131,0	116,0	504-130-01
Stootplaten (60,0+80,0 cm)	140,0	141,0	116,0	504-140-01
Stootplaten (70,0+80,0 cm)	150,0	151,0	116,0	504-150-01
Stootplaten (80,0+80,0 cm)	160,0	161,0	156,0	504-160-01
Stootplaten (60,0+60,0+50,0 cm)	170,0	171,0	156,0	504-170-01
Stootplaten (60,0+60,0+60,0 cm)	180,0	181,0	156,0	504-180-01

DIAGO 504 - Radiografische besturing, handset

Wordt geleverd incl:
Liftunit 55 cm breed
Verstelbare kastbalken
Stootplaten
Radiografische besturing, handset

Afmetingen:
Kastbreedte: 60,0 - 110,0 cm
Kasthoogte: 70,0 - 110,0 cm
Kastdiepte: 26,0 - 40,0 cm

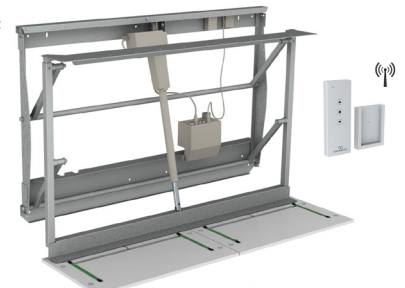


	Kast- breedte (cm)	In te plannen breedte* (cm)	Kastbalken, breedte (cm)	Art.nr.
Stootplaat (60,0 cm)	60,0	61,0	56,0	504-060-06
Stootplaat (70,0 cm)	70,0	71,0	56,0	504-070-06
Stootplaat (80,0 cm)	80,0	81,0	56,0	504-080-06
Stootplaten (45,0+45,0 cm)	90,0	91,0	56,0	504-090-06
Stootplaten (50,0+50,0 cm)	100,0	101,0	96,0	504-100-06
Stootplaten (60,0+50,0 cm)	110,0	111,0	96,0	504-110-06

DIAGO 504 - Radiografische besturing, handset


Wordt geleverd incl:
Liftunit 115 cm breed
Verstelbare kastbalken
Stootplaten
Radiografische besturing, handset

Afmetingen:
Kastbreedte: 120,0 - 180,0 cm
Kasthoogte: 70,0 - 110,0 cm
Kastdiepte: 26,0 - 40,0 cm



	Kast- breedte (cm)	In te plannen breedte* (cm)	Kastbalken, breedte (cm)	Art.nr.
Stootplaten (60,0+60,0 cm)	120,0	121,0	116,0	504-120-06
Stootplaten (60,0+70,0 cm)	130,0	131,0	116,0	504-130-06
Stootplaten (60,0+80,0 cm)	140,0	141,0	116,0	504-140-06
Stootplaten (70,0+80,0 cm)	150,0	151,0	116,0	504-150-06
Stootplaten (80,0+80,0 cm)	160,0	161,0	156,0	504-160-06
Stootplaten (60,0+60,0+50,0 cm)	170,0	171,0	156,0	504-170-06
Stootplaten (60,0+60,0+60,0 cm)	180,0	181,0	156,0	504-180-06

* De in te plannen breedte is de breedte van de kast + bewegingsruimte.

	<p>Liftunit DIAGO 504 - Kastbreedte 60,0 - 110,0 cm Kleur: Alu-Grijs RAL 9006 Past bij kasthoogte: 70,0 - 110,0 cm</p>	<p>504-055</p>		<p>Radiografische besturing - Vaste montage Controleknop met ingebouwde radiografische besturing van een lift.</p> <p>De knop wordt verzonken gemonteerd in de voorkant van de werkbladlift. (Geen bekabeling nodig).</p> <p>Wordt geleverd inclusief ontvanger, batterij en controleknop.</p> <p>Afmetingen: 82 x 82 x 17 mm (Totale diepte 52 mm)</p>												
	<p>Liftunit DIAGO 504 - Kastbreedte 120,0 - 180,0 cm Kleur: Alu-Grijs RAL 9006 Past bij kasthoogte: 70,0 - 110,0 cm</p>	<p>504-115</p>		<p>Radiografische besturing - Handset Afmetingen: 38 x 110 x 10 mm</p> <table border="1"> <tr> <td>Voor een lift</td> <td>61385</td> </tr> <tr> <td>Voor twee liften</td> <td>61387</td> </tr> <tr> <td>Voor drie liften</td> <td>61388</td> </tr> <tr> <td>Voor vier liften</td> <td>61389</td> </tr> <tr> <td>Voor vijf liften</td> <td>61390</td> </tr> </table>	Voor een lift	61385	Voor twee liften	61387	Voor drie liften	61388	Voor vier liften	61389	Voor vijf liften	61390		
Voor een lift	61385															
Voor twee liften	61387															
Voor drie liften	61388															
Voor vier liften	61389															
Voor vijf liften	61390															
	<p>Kastbalken DIAGO 504 Boven- en onderbalk voor montage van de wandkast.</p> <table border="1"> <tr> <td>Voor kastbreedte 60,0 - 90,0 cm</td> <td>50450-056</td> </tr> <tr> <td>Voor kastbreedte 100,0 - 110,0 cm</td> <td>50450-096</td> </tr> <tr> <td>Voor kastbreedte 120,0 - 150,0 cm</td> <td>50450-116</td> </tr> <tr> <td>Voor kastbreedte 160,0 - 180,0 cm</td> <td>50450-156</td> </tr> </table>	Voor kastbreedte 60,0 - 90,0 cm	50450-056	Voor kastbreedte 100,0 - 110,0 cm	50450-096	Voor kastbreedte 120,0 - 150,0 cm	50450-116	Voor kastbreedte 160,0 - 180,0 cm	50450-156							
Voor kastbreedte 60,0 - 90,0 cm	50450-056															
Voor kastbreedte 100,0 - 110,0 cm	50450-096															
Voor kastbreedte 120,0 - 150,0 cm	50450-116															
Voor kastbreedte 160,0 - 180,0 cm	50450-156															
	<p>Stootplaten DIAGO 504 De functie van de stootplaat is om de beweging van de kast te stoppen als de plaat in contact komt met een voorwerp. Kies een plaat die bij de breedte van de kast past. Te monteren onder de wandkasten Kleur: Wit Dikte: 12 mm Diepte: 350 mm</p> <table border="1"> <tr> <td>Past bij kastbreedte 40,0 cm</td> <td>50431-4000</td> </tr> <tr> <td>Past bij kastbreedte 45,0 cm</td> <td>50431-4500</td> </tr> <tr> <td>Past bij kastbreedte 50,0 cm</td> <td>50431-5000</td> </tr> <tr> <td>Past bij kastbreedte 60,0 cm</td> <td>50431-6000</td> </tr> <tr> <td>Past bij kastbreedte 70,0 cm</td> <td>50431-7000</td> </tr> <tr> <td>Past bij kastbreedte 80,0 cm</td> <td>50431-8000</td> </tr> </table> <p><i>Bij kastbreedte 90,0 - 180,0 cm worden meerdere stootplaten gecombineerd.</i></p>	Past bij kastbreedte 40,0 cm	50431-4000	Past bij kastbreedte 45,0 cm	50431-4500	Past bij kastbreedte 50,0 cm	50431-5000	Past bij kastbreedte 60,0 cm	50431-6000	Past bij kastbreedte 70,0 cm	50431-7000	Past bij kastbreedte 80,0 cm	50431-8000			<p>Uitbouwframe voor ALU-knop Maakt opbouwmontage van ALU-knoppen mogelijk. Kleur: Wit Afmetingen: 82 x 82 x 52 mm</p> <p>61355</p>
Past bij kastbreedte 40,0 cm	50431-4000															
Past bij kastbreedte 45,0 cm	50431-4500															
Past bij kastbreedte 50,0 cm	50431-5000															
Past bij kastbreedte 60,0 cm	50431-6000															
Past bij kastbreedte 70,0 cm	50431-7000															
Past bij kastbreedte 80,0 cm	50431-8000															
	<p>Veiligheidspakket voor stootplaat in eigen design Het veiligheidspakket bevat microscharnelaars en kabels voor montage in een eigen plaat. Inclusief instructie met freesmaten.</p> <p>Afmetingen van plaat: Dikte: 12 - 16 mm Breedte: 400 - 800 mm Diepte: 350 - 430 mm</p>	<p>50431-0000</p>		<p>LED onderverlichting Te monteren onder de stootplaat. De lamp is energiezuinig is wordt niet warm. Aan/uit-knop bevindt zich op de lamp. Aansluiten op stopcontact met 230 V via bijgeleverde transformator.</p> <p>Kleurtemperatuur: Normaal wit 4000K, 6,0 W Afmetingen: 340 x 13 x 40 mm</p> <table border="1"> <tr> <td>Voor vaste kasten</td> <td>61931</td> </tr> <tr> <td>Voor beweegbare kasten (met spiraalkabel)</td> <td>61933</td> </tr> </table>	Voor vaste kasten	61931	Voor beweegbare kasten (met spiraalkabel)	61933								
Voor vaste kasten	61931															
Voor beweegbare kasten (met spiraalkabel)	61933															
	<p>Controleknop, Mini Met snoeraansluiting, voor uitsparing Diameter: 20 mm</p>	<p>61315</p>		<p>LED Spotlights Te monteren onder de stootplaat. De lampen zijn energiezuinig en worden niet warm. Aansluiten op stopcontact met 230 V via bijgeleverde transformator. 3,0 W Ø 70 mm, H=11 mm</p> <table border="1"> <tr> <td>Voor vaste kasten</td> <td>61941</td> </tr> <tr> <td>Voor beweegbare kasten (met spiraalkabel)</td> <td>61940</td> </tr> </table>	Voor vaste kasten	61941	Voor beweegbare kasten (met spiraalkabel)	61940								
Voor vaste kasten	61941															
Voor beweegbare kasten (met spiraalkabel)	61940															
	<p>Controleknop in Alu-design Met snoeraansluiting voor uitsparing Afmetingen: 82 x 82 x 17 mm</p>	<p>61310</p>		<p>Aansluitpakket verlichting Set met spiraalkabel en trekontlasting voor het aansluiten van eigen verlichting op beweegbare kasten.</p> <p>61930</p>												
				<p>Inkijkbescherming Tussen lift en kast te monteren om de lift bij de verlaagde positie te verbergen. Kleur: Grijs</p> <table border="1"> <tr> <td>Breedte 60,0 cm (Voor kastbreedte 60,0 - 110,0 cm)</td> <td>50460-060</td> </tr> <tr> <td>Breedte 120,0 cm (Voor kastbreedte 120,0 - 180,0 cm)</td> <td>50460-120</td> </tr> </table>	Breedte 60,0 cm (Voor kastbreedte 60,0 - 110,0 cm)	50460-060	Breedte 120,0 cm (Voor kastbreedte 120,0 - 180,0 cm)	50460-120								
Breedte 60,0 cm (Voor kastbreedte 60,0 - 110,0 cm)	50460-060															
Breedte 120,0 cm (Voor kastbreedte 120,0 - 180,0 cm)	50460-120															

Liftsysteem voor werkbladen

Productoverzicht

BASELIFT 6300 / 6310

Pagina 28

- Motorisch aangedreven in hoogte verstelbare lift voor rechte werkbladen
- Wandmontage of vloermontage, 30 cm te verstellen
- Kies tussen hoog of laag front



BASELIFT Corner 6301 / 6311

Pagina 36

- Motorisch aangedreven in hoogte verstelbare lift voor hoekwerkbladen, 45° voorzijde, 90° wand
- In de hoekmodule kan een fornuis of spoelbak worden gemonteerd
- Wandmontage of vloermontage, 30 cm te verstellen
- Kies tussen hoog of laag front



BASELIFT Corner 6302 / 6312

Pagina 44

- Motorisch aangedreven in hoogte verstelbare lift voor hoekwerkbladen, 45° voorzijde, 45° wand
- In de hoekmodule kan een fornuis of spoelbak worden gemonteerd
- Wandmontage of vloermontage, 30 cm te verstellen
- Kies tussen hoog of laag front



Onze liftsystemen voor werkbladen zijn ontworpen om te worden gemonteerd in bestaande keukens of als onderdeel van een nieuwe keuken van een keukenleverancier. Er zijn motorisch of handmatig verstelbare werkbladen verkrijgbaar.

BASELIFT Corner 6303 / 6313

Pagina 52

- Motorisch aangedreven in hoogte verstelbare lift voor hoekwerkbladen, 90° voorzijde, 90° wand
- Wandmontage of vloermontage, 30 cm te verstellen
- Kies tussen hoog of laag front



SIDELIFT 6400

Pagina 60

- Motorisch aangedreven lift voor rechte werkbladen met zijmotoren
- Kasten kunnen onder de hele werkblad of onder bepaalde delen worden opgehangen
- Vloergemonteerd, 30 cm te verstellen
- 400 kg hefkraft



MANULIFT 6380

Pagina 68

- Handmatig in hoogte verstelbare rechte werkbladunit
- Wandmontage of vloermontage, 30 cm te verstellen met gasveren
- Kies tussen hoog of laag front



BASELIFT 6300 / 6310

Wand- of vloergemonteerde motorisch aangedreven lift voor rechte werkbladen

BASELIFT 6300 / 6310 is een motorisch aangedreven lift voor rechte werkbladen. Kies tussen wandgemonteerde of vloergemonteerde motoren.

Onder het werkblad is ruimte opengelaten voor knieën en benen. Installaties onder het werkblad (motoren, water, afvoer) kunnen worden verborgen met behulp van telescopische afdekplaten waardoor de keuken er keurig uit ziet.

De traploze motoren brengen het werkblad snel en stil naar de juiste hoogte. De lift is voorzien van een betrouwbaar veiligheidssysteem dat veilige werking zonder beknellingsgevaar garandeert.

De lift wordt in de fabriek voorbereid zodat hij eenvoudig te monteren is.



Het front van de BASELIFT 6300H / 6310H verbergt de gootsteen en geeft de lift een nette voorkant. Installaties onder het werkblad worden met afdekplaten verborgen.



BASELIFT 6300H / 6310H kan aan de voorkant worden voorzien van lades.



BASELIFT 6300L / 6310L heeft een front van 40 mm dat bij zittend werk goede toegankelijkheid biedt.



Dankzij het lage front van de BASELIFT 6300L / 6310L is deze lift heel geschikt voor fornuizen.



Funcies en voordelen

- Motorisch aangedreven lift voor rechte werkbladen
- In hoogte verstelbaar 70 - 100 cm boven de vloer (excl. werkblad)
- De framediepte is verstelbaar van 56 - 59 cm om bij de aangrenzende kasten te passen
- Het werkblad wordt reeds gemonteerd geleverd. De zijkanten zijn voorgemonteerd en zijwaarts verstelbaar zodat de spoelbak, het fornuis en de lades erin passen
- Het werkoppervlak is in een hoek verstelbaar om te compenseren voor schuine wanden
- Geïntegreerde veiligheidsschakelaar
- 10 cm vrije ruimte onder de motoren voor elektrische installatie en leidingen. (Geldt voor wandgemonteerd model)
- Kies het vloergemonteerde model als er geen stabiele muur beschikbaar is

Standaard uitrusting

- In de fabriek gemonteerd aluminium systeem met beweegbare en kantelbare beugels
- Wand- of vloergemonteerde motoren
- Veiligheidsschakelaars

Aanbevolen opties


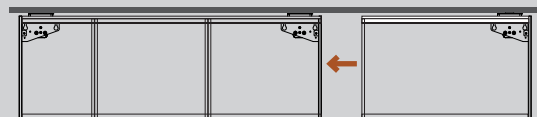
- Controleknop
- Lade (niet voor 6300L/6310L)
- Front
- Achterste rand
- Slangbescherming / afdekplaten
- Werkblad
- Spoelbak (niet voor 6300L/6310L)
- Fornuis

Goed om te weten

- Inclusief montagehandleiding voor werkblad en front
- De diepte van het werkblad moet 15 mm ondieper zijn dan de aangrenzende werkbladen (Dit biedt ruimte voor tegels en beweging)
- Breedte van het werkblad = Breedte van de lift
- Gootstenen met een max hoogte van 120 mm zijn te integreren (niet voor 6300L/6310L)
- Elektronica en motorsysteem "Plug & Play"
- Frontbreedte = Breedte van de lift - 4 mm
Fronthoogte: 6300H/6310H = 103 mm, 6300L/6310L = 40 mm
Inclusief bevestigingsmateriaal
- Afdekplaten verbergen installaties onder het werkblad
2 st, breedte = Breedte van de lift - 10 mm, hoogte 438 mm, dikte 12-20 mm

Vul aan met Plusmodule als de lift langer dan 240 cm moet zijn

De splitsing moet zich zo dicht mogelijk bij het midden bevinden zodat de motoren gelijk verdeeld zijn.




Geef de plaats aan van de lades, de spoelbak en het fornuis

Het werkblad wordt in de fabriek voorbereid. De lades worden bevestigd en de tussenstukken worden geplaatst om de eindmontage ter plaatse te vergemakkelijken.

WANDMONTAGE

6300H



6300L



VLOERMONTAGE

6310H



6310L



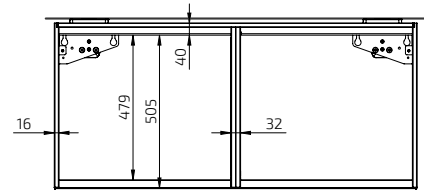
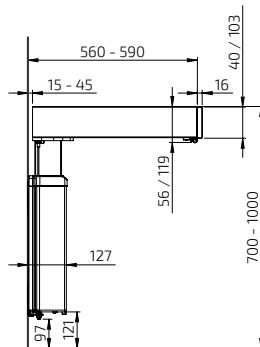
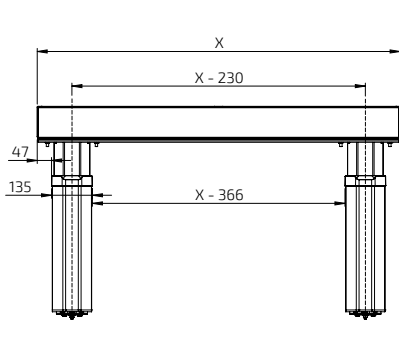
Specificaties

Montage	Wand of vloer
Hoogteverstelling	Motorisch aangedreven, traploos verstelbaar 300 mm (700 - 1000 mm excl. werkblad)
Snelheid	30 mm / sec.
Manoeuvreren	Verzonken knop of radiografische besturing
Veiligheid	Er bevindt zich een veiligheidsrand onder de voorzijde van het werkblad. De liftunit stopt wanneer de rand wordt aangeraakt
Stroomaansluiting	Stekker voor 230 V, max 5,0A
Sanitair-aansluitingen	Aansluiting gebeurt met flexibele slangen
Hefkracht	100 kg
Behuizingsklasse	IP 20
Framediepte	560 - 590 mm vanaf de wand
Fronthoogte	40 of 103 mm
Afmetingen afdekplaten	2 st, breedte = Breedte van de lift -10 mm, hoogte 438 mm, dikte 12-20 mm
Breedte werkblad	Breedte = Breedte van de lift
Diepte werkblad	565 - 630 mm (15 mm ondieper dan werkbladen op vaste kasten)
Kier aan de zijkant bij wand/aangrenzende kasten	5 mm
Kier bij de achterwand (voor tegel)	15 mm
Plaatsing van tegels	Vanaf 700 mm boven de vloer (of tot op de vloer)
Geleverde modules	Voorgemonteerd werkbladoppervlak incl. veiligheidsschakelaars, motoren
Bijbehorend beslag	Bevestiging voor fronten en werkblad
Materiaalspecificatie	Aluminium frame
Garantie	2 jaar
	CE

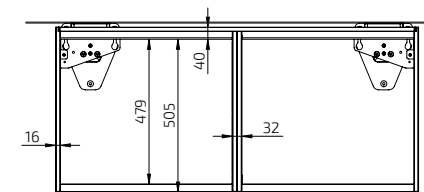
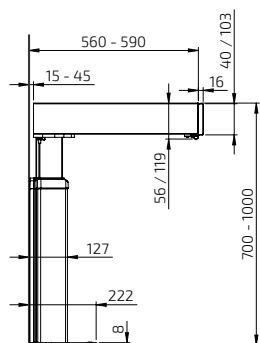
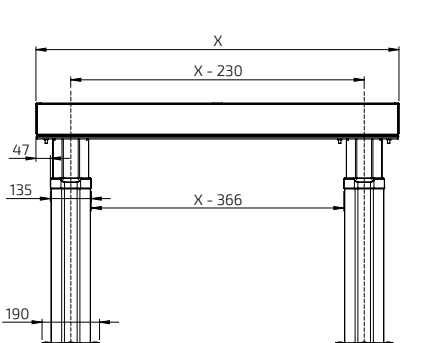
Afmetingen

(mm)

WANDMONTAGE: 6300H / 6300L



VLOERMONTAGE: 6310H / 6310L



BASELIFT 6300HA

Wandgemonteerde liftunit 59,0 - 100,0 cm breed



Breedte (cm)	Art.nr
59,0	6300HA-059
60,0	6300HA-060
69,0	6300HA-069
70,0	6300HA-070
79,0	6300HA-079
80,0	6300HA-080
89,0	6300HA-089
90,0	6300HA-090
99,0	6300HA-099
100,0	6300HA-100

BASELIFT 6310HA

Vloergemonteerde liftunit 59,0 - 100,0 cm breed



Breedte (cm)	Art.nr
59,0	6310HA-059
60,0	6310HA-060
69,0	6310HA-069
70,0	6310HA-070
79,0	6310HA-079
80,0	6310HA-080
89,0	6310HA-089
90,0	6310HA-090
99,0	6310HA-099
100,0	6310HA-100

BASELIFT 6300HA


Wandgemonteerde liftunit 109,0 - 180,0 cm breed



109,0	6300HA-109
110,0	6300HA-110
119,0	6300HA-119
120,0	6300HA-120
129,0	6300HA-129
130,0	6300HA-130
139,0	6300HA-139
140,0	6300HA-140
149,0	6300HA-149
150,0	6300HA-150
159,0	6300HA-159
160,0	6300HA-160
169,0	6300HA-169
170,0	6300HA-170
179,0	6300HA-179
180,0	6300HA-180

BASELIFT 6310HA

Vloergemonteerde liftunit 109,0 - 180,0 cm breed



109,0	6310HA-109
110,0	6310HA-110
119,0	6310HA-119
120,0	6310HA-120
129,0	6310HA-129
130,0	6310HA-130
139,0	6310HA-139
140,0	6310HA-140
149,0	6310HA-149
150,0	6310HA-150
159,0	6310HA-159
160,0	6310HA-160
169,0	6310HA-169
170,0	6310HA-170
179,0	6310HA-179
180,0	6310HA-180

BASELIFT 6300HA

Wandgemonteerde liftunit 189,0 - 240,0 cm breed



189,0	6300HA-189
190,0	6300HA-190
199,0	6300HA-199
200,0	6300HA-200
209,0	6300HA-209
210,0	6300HA-210
219,0	6300HA-219
220,0	6300HA-220
229,0	6300HA-229
230,0	6300HA-230
239,0	6300HA-239
240,0	6300HA-240

BASELIFT 6310HA

Vloergemonteerde liftunit 189,0 - 240,0 cm breed



189,0	6310HA-189
190,0	6310HA-190
199,0	6310HA-199
200,0	6310HA-200
209,0	6310HA-209
210,0	6310HA-210
219,0	6310HA-219
220,0	6310HA-220
229,0	6310HA-229
230,0	6310HA-230
239,0	6310HA-239
240,0	6310HA-240

Plusmodule BASELIFT 6306HA

Wandgemonteerde plusmodule 40,0 - 100,0 cm breed



40,0	6306HA-040
50,0	6306HA-050
60,0	6306HA-060
70,0	6306HA-070
80,0	6306HA-080
90,0	6306HA-090
100,0	6306HA-100

Plusmodule BASELIFT 6316HA

Vloergemonteerde plusmodule 40,0 - 100,0 cm breed



40,0	6316HA-040
50,0	6316HA-050
60,0	6316HA-060
70,0	6316HA-070
80,0	6316HA-080
90,0	6316HA-090
100,0	6316HA-100

Plusmodule BASELIFT 6306HA


Wandgemonteerde plusmodule 110,0 - 180,0 cm breed



110,0	6306HA-110
120,0	6306HA-120
130,0	6306HA-130
140,0	6306HA-140
150,0	6306HA-150
160,0	6306HA-160
170,0	6306HA-170
180,0	6306HA-180

Plusmodule BASELIFT 6316HA

Vloergemonteerde plusmodule 110,0 - 180,0 cm breed



110,0	6316HA-110
120,0	6316HA-120
130,0	6316HA-130
140,0	6316HA-140
150,0	6316HA-150
160,0	6316HA-160
170,0	6316HA-170
180,0	6316HA-180

Plusmodule BASELIFT 6306HA


Wandgemonteerde plusmodule 190,0 - 240,0 cm breed



190,0	6306HA-190
200,0	6306HA-200
210,0	6306HA-210
220,0	6306HA-220
230,0	6306HA-230
240,0	6306HA-240












Plusmodule BASELIFT 6316HA

Vloergemonteerde plusmodule 190,0 - 240,0 cm breed



190,0	6316HA-190
200,0	6316HA-200
210,0	6316HA-210
220,0	6316HA-220
230,0	6316HA-230
240,0	6316HA-240

	Controleknop in Alu-design Met snoeraansluiting, voor uitsparing Afmetingen: 82 x 82 x 17 mm	61320	
	Controleknop, Mini Met snoeraansluiting, voor uitsparing Diameter: 20 mm	61318	
	Radiografische besturing - Handset Afmetingen: 38 x 110 x 10 mm	Voor een lift	61385
		Voor twee liften	61387
		Voor drie liften	61388
		Voor vier liften	61389
		Voor vijf liften	61390
	Frame met meerdere vakken, ALU-Design Combineert stopcontacten, schakelaars of controleknoppen in ALU-Design.		
	Frame met twee vakken: 153x82x9 mm	61352	
	Frame met drie vakken: 225x82x9 mm	61353	
	Stopcontact, ALU-Design Gearde contactdoos 230 V met klepsluiting. Afmetingen: 82 x 82 x 17 mm Alleen Europa	61330	
	Schakelaar, ALU-Design Voor bijv. verlichting. De knop heeft ruimte voor een eigen label. Afmetingen: 82 x 82 x 17 mm	61331	
	Veiligheidsstot Voorkomt ongeoorloofde werking. Afmetingen: 23 x 9 mm	61360	
	Front, wit gelakt aluminium Vervang bij het bestellen xxx door cm. Bijv. 385H-040-01 voor 40,0 cm		
	Gelakt ALU, Wit RAL 9003 Hoogte: 103 mm Lengte naar keuze, 20,0 - 340,0 cm	385H-xxx-01	
	Front, geanodiseerd aluminium Vervang bij het bestellen xxx door centimeters. Bijv. 385H-040-06 voor 40,0 cm Geanodiseerd aluminium Hoogte: 103 mm		
	Lengte naar keuze, 20,0 - 340,0 cm	385H-xxx-06	
	Geïntegreerde volledig uittrekbare lade met demping of Push-to-open-functie Diepte: 470 mm, hoogte: 85 mm Kleur: Antraciet (RAL 9004)		
	30,0 cm	465H-030	
	40,0 cm	465H-040	
	50,0 cm	465H-050	
	60,0 cm	465H-060	
	80,0 cm	465H-080	
	30,0 cm - Push-to-open-functie	466H-030	
	40,0 cm - Push-to-open-functie	466H-040	
	50,0 cm - Push-to-open-functie	466H-050	
	60,0 cm - Push-to-open-functie	466H-060	
	80,0 cm - Push-to-open-functie	466H-080	

	Bestekvak	
	Past in lade van 30,0 cm breed	463-030
	Past in lade van 40,0 cm breed	463-040
	Past in lade van 50,0 cm breed	463-050
	Past in lade van 60,0 cm breed	463-060
	Past in lade van 80,0 cm breed	463-080
	Veiligheidsrand Te gebruiken indien een klembeveiliging aan het uiteinde gewenst is, (bij open zijkant). Lengte: 370 mm, Hoogte: 10 mm	61430
	Klembeveiliging, uiteinde (afdekplaten) Te gebruiken wanneer de onderkant van de werkbladlift over het aangrenzende interieur valt. Hoogte: 263 mm, Diepte: 400 mm Voor werkbladliften met afdekplaten	
	Links	61442
	Rechts	61443
	Klembeveiliging, uiteinde (zonder afdekplaten) Te gebruiken wanneer de onderkant van de werkbladlift over het aangrenzende interieur valt. Hoogte: 263 mm, Diepte: 545 mm Voor werkbladliften zonder afdekplaten	
	Links	61444
	Rechts	61445
	Fornuisbescherming onder werkbladlift Voor een vlakke onderkant. Te gebruiken onder een fornuis.	
	Wit gelakte plaat RAL 9003	
	60,0 cm	6266-060
	70,0 cm	6266-070
	80,0 cm	6266-080
	90,0 cm	6266-090
	100,0 cm	6266-100
	Afdekplaten Te gebruiken om installaties onder het werkblad af te dekken.	
	12 mm wit melamine, 2 st hoogte 438 mm Bij meer dan 2400 mm zijn 2 st nodig	6260-240
	Beslagset voor afdekplaten Te gebruiken om afdekplaten te monteren die installaties onder het werkblad afdekken.	
	Kleur: Alu-Grijs RAL 9006 Bij meer dan 2400 mm zijn 2 st nodig	6260-005
	Slangbescherming De slangbescherming wordt gemonteerd op een willekeurige plek onder het werkblad (naast evt. motoren) om slangen en buizen netjes af te dekken wanneer er geen afdekplaten worden gebruikt. Inclusief beslag.	
	Breedte: 410 mm, Diepte: 200 mm	
	Wit plastic	61504-01
	Grijs plastic	61504-06
	Randlijst ALU voor werkblad Achter het werkblad te monteren. Geborsteld Aluminium Hoogte boven het werkblad: 20 mm Dikte achter het werkblad: 3 mm (per meter)	6943-06
	Hoogteverstelkit Te gebruiken om na de installatie de slaglengte te wijzigen. Bevat programmeerbox en geheugenadapter.	61400

BASELIFT 6300LA

Wandgemonteerde liftunit 59,0 - 100,0 cm breed



Breedte (cm)	Art.nr
59,0	6300LA-059
60,0	6300LA-060
69,0	6300LA-069
70,0	6300LA-070
79,0	6300LA-079
80,0	6300LA-080
89,0	6300LA-089
90,0	6300LA-090
99,0	6300LA-099
100,0	6300LA-100

BASELIFT 6310LA

Vloergemonteerde liftunit 59,0 - 100,0 cm breed



Breedte (cm)	Art.nr
59,0	6310LA-059
60,0	6310LA-060
69,0	6310LA-069
70,0	6310LA-070
79,0	6310LA-079
80,0	6310LA-080
89,0	6310LA-089
90,0	6310LA-090
99,0	6310LA-099
100,0	6310LA-100

BASELIFT 6300LA

Wandgemonteerde liftunit 109,0 - 180,0 cm breed



109,0	6300LA-109
110,0	6300LA-110
119,0	6300LA-119
120,0	6300LA-120
129,0	6300LA-129
130,0	6300LA-130
139,0	6300LA-139
140,0	6300LA-140
149,0	6300LA-149
150,0	6300LA-150
159,0	6300LA-159
160,0	6300LA-160
169,0	6300LA-169
170,0	6300LA-170
179,0	6300LA-179
180,0	6300LA-180

BASELIFT 6310LA

Vloergemonteerde liftunit 109,0 - 180,0 cm breed



109,0	6310LA-109
110,0	6310LA-110
119,0	6310LA-119
120,0	6310LA-120
129,0	6310LA-129
130,0	6310LA-130
139,0	6310LA-139
140,0	6310LA-140
149,0	6310LA-149
150,0	6310LA-150
159,0	6310LA-159
160,0	6310LA-160
169,0	6310LA-169
170,0	6310LA-170
179,0	6310LA-179
180,0	6310LA-180

BASELIFT 6300LA

Wandgemonteerde liftunit 189,0 - 240,0 cm breed



189,0	6300LA-189
190,0	6300LA-190
199,0	6300LA-199
200,0	6300LA-200
209,0	6300LA-209
210,0	6300LA-210
219,0	6300LA-219
220,0	6300LA-220
229,0	6300LA-229
230,0	6300LA-230
239,0	6300LA-239
240,0	6300LA-240

BASELIFT 6310LA

Vloergemonteerde liftunit 189,0 - 240,0 cm breed



189,0	6310LA-189
190,0	6310LA-190
199,0	6310LA-199
200,0	6310LA-200
209,0	6310LA-209
210,0	6310LA-210
219,0	6310LA-219
220,0	6310LA-220
229,0	6310LA-229
230,0	6310LA-230
239,0	6310LA-239
240,0	6310LA-240

Plusmodule BASELIFT 6306LA

Wandgemonteerde plusmodule 40,0 - 100,0 cm breed



40,0	6306LA-040
50,0	6306LA-050
60,0	6306LA-060
70,0	6306LA-070
80,0	6306LA-080
90,0	6306LA-090
100,0	6306LA-100

Plusmodule BASELIFT 6316LA

Vloergemonteerde plusmodule 40,0 - 100,0 cm breed



40,0	6316LA-040
50,0	6316LA-050
60,0	6316LA-060
70,0	6316LA-070
80,0	6316LA-080
90,0	6316LA-090
100,0	6316LA-100

Plusmodule BASELIFT 6306LA

Wandgemonteerde plusmodule 110,0 - 180,0 cm breed



110,0	6306LA-110
120,0	6306LA-120
130,0	6306LA-130
140,0	6306LA-140
150,0	6306LA-150
160,0	6306LA-160
170,0	6306LA-170
180,0	6306LA-180

Plusmodule BASELIFT 6316LA

Vloergemonteerde plusmodule 110,0 - 180,0 cm breed



110,0	6316LA-110
120,0	6316LA-120
130,0	6316LA-130
140,0	6316LA-140
150,0	6316LA-150
160,0	6316LA-160
170,0	6316LA-170
180,0	6316LA-180

Plusmodule BASELIFT 6306LA

Wandgemonteerde plusmodule 190,0 - 240,0 cm breed



190,0	6306LA-190
200,0	6306LA-200
210,0	6306LA-210
220,0	6306LA-220
230,0	6306LA-230
240,0	6306LA-240

Plusmodule BASELIFT 6316LA

Vloergemonteerde plusmodule 190,0 - 240,0 cm breed



190,0	6316LA-190
200,0	6316LA-200
210,0	6316LA-210
220,0	6316LA-220
230,0	6316LA-230
240,0	6316LA-240



Controleknop, Mini
Met snoeraansluiting, voor uitsparing
Diameter: 20 mm

61318



Veiligheidsrand
Te gebruiken indien een klembeveiliging aan het uiteinde gewenst is, (bij open zijkant).
Lengte: 370 mm
Hoogte: 10 mm

61430



Radiografische besturing voor 1 lift

Radiografische besturing voor 2-5 liften

Radiografische besturing - Handset

Afmetingen: 38 x 110 x 10 mm

Voor een lift 61385

Voor twee liften 61387

Voor drie liften 61388

Voor vier liften 61389

Voor vijf liften 61390



Klembeveiliging, uiteinde (met afdekplaten)

Te gebruiken wanneer de onderkant van de werkbladlift over het aangrenzende interieur valt.
Hoogte: 263 mm
Diepte: 400 mm

Voor werkbladliften met afdekplaten

Links 61442

Rechts 61443



Veiligheidsslot
Voorkomt ongeoorloofde werking.
Afmetingen: 23 x 9 mm

61360



Klembeveiliging, uiteinde (zonder afdekplaten)

Te gebruiken wanneer de onderkant van de werkbladlift over het aangrenzende interieur valt.
Hoogte: 263 mm
Diepte: 545 mm

Voor werkbladliften zonder afdekplaten

Links 61444

Rechts 61445




Front, wit gelakt aluminium
Wordt in de gewenste lengte geproduceerd.
20,0 - 340,0 cm

Vervang bij het bestellen xxx door centimeters.
Bijv. 385L-040-01 voor 40,0 cm

Gelakt ALU, Wit RAL 9003
Hoogte: 40 mm

Lengte naar keuze, 20,0 - 340,0 cm 385L-xxx-01



Fornuisbescherming onder werkbladlift

Voor een vlakke onderkant. Te gebruiken onder een fornuis.

Wit gelakte plaat RAL 9003

60,0 cm 6266-060

70,0 cm 6266-070

80,0 cm 6266-080

90,0 cm 6266-090

100,0 cm 6266-100



Front, wit geanodiseerd aluminium
Wordt in de gewenste lengte geproduceerd.
20,0 - 340,0 cm

Vervang bij het bestellen xxx door centimeters.
Bijv. 385L-040-06 voor 40,0 cm

Geanodiseerd aluminium
Hoogte: 40 mm

Lengte naar keuze, 20,0 - 340,0 cm 385L-xxx-06



Afdekplaten

Te gebruiken om installaties onder het werkblad af te dekken.

Lengte wordt aangepast aan de lengte van de werkbladlift.

12 mm wit melamine, 2 st hoogte 438 mm

Bij meer dan 2400 mm zijn 2 st nodig 6260-240




Beslagset voor afdekplaten

Te gebruiken om afdekplaten te monteren die installaties onder het werkblad afdekken.

Kleur: Alu-Grijs RAL 9006

Bij meer dan 2400 mm zijn 2 st nodig 6260-005



Randlijst ALU voor werkblad

Achter het werkblad te monteren.
Geborsteld Aluminium
Hoogte boven het werkblad: 20 mm
Dikte achter het werkblad: 3 mm (per meter) 6943-06



Hoogteverstelkit

Te gebruiken om na de installatie de slaglengte te wijzigen.
Bevat programmeerbox en geheugenadapter.

61400

BASELIFT Corner 6301 / 6311

Wand- of vloergemonteerde motorisch aangedreven lift voor hoekwerkbladen, 45° voorzijde, 90° wand

BASELIFT CORNER 6301 / 6311 is een motorisch aangedreven lift voor hoekwerkbladen met een voorzijde van 45° en een achterzijde van 90°. Kies tussen wandgemonteerde of vloergemonteerde motoren.

Onder het werkblad is ruimte opengelaten voor knieën en benen. Installaties onder het werkblad (motoren, water, afvoer) kunnen worden verborgen met behulp van telescopische afdekplaten waardoor de keuken er keurig uit ziet.

De traploze motoren brengen het werkblad snel en stil naar de juiste hoogte. De lift is voorzien van een betrouwbaar veiligheidssysteem dat veilige werking zonder beknellingsgevaar garandeert. De lift wordt in de fabriek voorbereid zodat hij eenvoudig te monteren is.



De lift voor hoekwerkbladen met een schuine voorkant van 45° geeft voldoende beenruimte onder het werkblad terwijl de werkoppervlakken aan de zijkanten goed bereikbaar zijn. Installaties onder het werkblad worden met afdekplaten verborgen.



In de hoekmodule kan een inzet met spoelbak worden geïntegreerd. Het integreren van een fornuis in de hoekmodule is ook mogelijk.



Er kan een lade in het werkblad worden geïntegreerd.



Funcies en voordelen

- Motorisch aangedreven lift voor hoekwerkbladen, 45° voorzijde, 90° wand
- In de hoekmodule kan een fornuis of spoelbak worden gemonteerd
- In hoogte verstelbaar 70 - 100 cm boven de vloer (excl. werkblad)
- De framediepte is verstelbaar van 56 - 59 cm om bij de aangrenzende kasten te passen
- Het werkblad wordt reeds gemonteerd geleverd. De zijkanten zijn voorgemonteerd en zijwaarts verstelbaar zodat de spoelbak, het fornuis en de lades erin passen
- Het werkoppervlak is in een hoek verstelbaar om te compenseren voor schuine wanden
- Geïntegreerde veiligheidsschakelaar
- 10 cm vrije ruimte onder de motoren voor elektrische installatie en leidingen. (Geldt voor wandgemonteerd model)
- Kies het vloergemonteerde model als er geen stabiele muur beschikbaar is

Standaard uitrusting

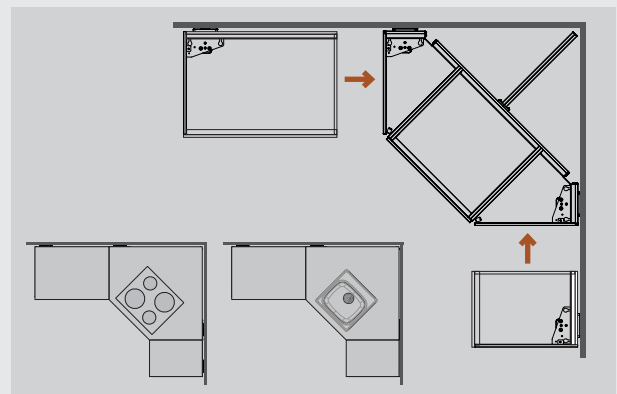
- In de fabriek gemonteerd aluminium systeem met beweegbare en kantelbare beugels
- Wand- of vloergemonteerde motoren
- Veiligheidsschakelaars

Aanbevolen opties

- Controleknop
- Front
- Slangbescherming/afdekplaten
- Spoelbak (Niet voor 6301L/6311L)
- Lade (Niet voor 6301L/6311L)
- Achterste rand
- Werkblad
- Fornuis

Goed om te weten

- Inclusief montagehandleiding voor werkblad en front
- De diepte van het werkblad moet 15 mm ondieper zijn dan de aangrenzende werkbladen
(Dit biedt ruimte voor tegels en beweging)
- Breedte van het werkblad = Breedte van de lift
- Gootstenen met een max hoogte van 120 mm zijn te integreren (niet voor 6301L/6311L)
- Elektronica en motorsysteem "Plug & Play"
- Frontbreedte = Breedte van de lift - 4 mm
Fronthoogte: 6301H/6311H = 103 mm, 6301L/6311L = 40 mm
Inclusief bevestigingsmateriaal
- Afdekplaten verbergen installaties onder het werkblad
2 st , hoogte 438 mm, dikte 12-20 mm




De hoekmodule is voorzien van twee motoren en kan als een eenheid worden gebruikt. Vul aan met plusmodules om de gewenste lengte aan de rechter- of linkerkant te verkrijgen. In de hoek kan een fornuis of spoelbak worden geplaatst.

Geef de plaats aan van de lades, de spoelbak en het fornuis

Het werkblad wordt in de fabriek voorbereid. De lades worden bevestigd en de tussenstukken worden geplaatst om de eindmontage ter plaatse te vergemakkelijken.

WANDMONTAGE

6301H




6301L




VLOERMONTAGE

6311H



6311L



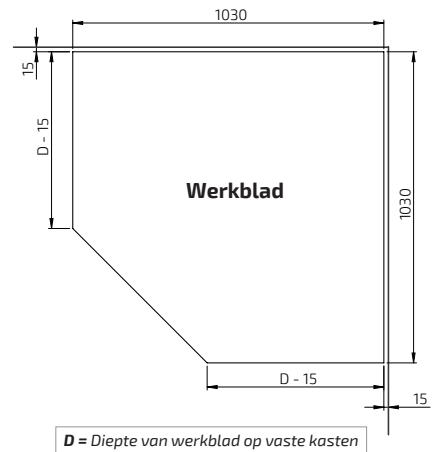
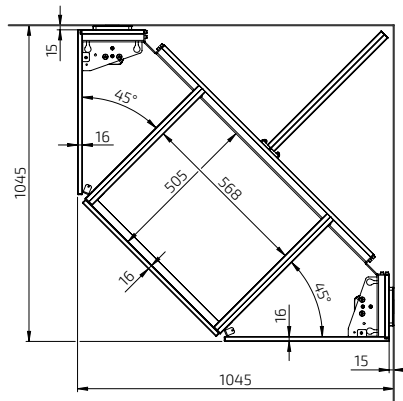
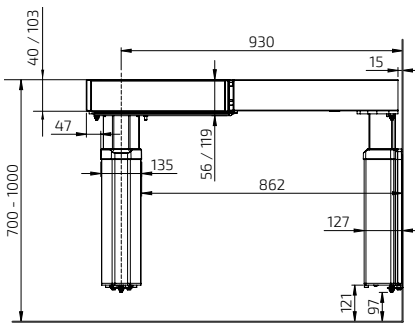
Specificaties

Montage	Wand of vloer
Hoekoplossing	45° voor, 90° wand
Hoogteverstelling	Motorisch aangedreven, traploos verstelbaar 300 mm (700 - 1000 mm excl. werkblad)
Snelheid	30 mm / sec.
Manoeuvreren	Verzonken knop of radiografische besturing
Veiligheid	Er bevindt zich een veiligheidsrand onder de voorzijde van het werkblad. De liftunit stopt wanneer de rand wordt aangeraakt
Stroomaansluiting	Stekker voor 230 V, max 5,0A
Sanitair-aansluitingen	Aansluiting gebeurt met flexibele slangen
Hefkracht	100 kg
Behuizingsklasse	IP 20
Framediepte	560 - 590 mm vanaf de wand
Fronthoogte	40 of 103 mm
Afmetingen afdekplaten	2 st., hoogte 438 mm, dikte 12-20 mm
Breedte werkblad	Breedte = Breedte van de lift
Diepte werkblad	565 - 630 mm (15 mm ondieper dan werkbladen op vaste kasten)
Kier aan de zijkant bij wand/aangrenzende kasten	5 mm
Kier bij de achterwand (voor tegel)	15 mm
Plaatsing van tegels	Vanaf 700 mm boven de vloer (of tot op de vloer)
Geleverde modules	Voorgemonteerd werkbladoppervlak incl. veiligheidsschakelaars, motoren
Bijbehorend beslag	Bevestiging voor fronten en werkblad
Materiaalspecificatie	Aluminium frame
Garantie	2 jaar
	CE

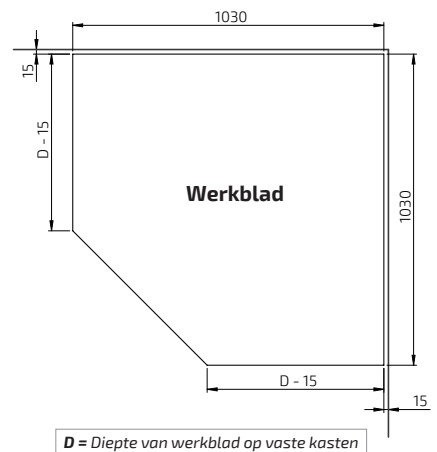
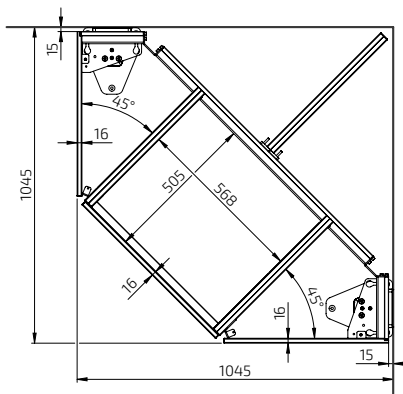
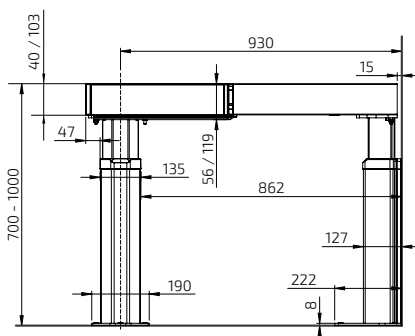
Afmetingen

(mm)

WANDMONTAGE: 6301H / 6301L




VLOERMONTAGE: 6311H / 6311L



BASELIFT Corner 6301HA - Wandgemonteerd

Liftunit 104,5 x 104,5 cm
 Voor front van 103 mm
 Framediepte 56,0 - 59,0 cm
 2 motoren
 Veiligheidsschakelaars



BASELIFT Corner 6311HA - Vloergemonteerd

Liftunit 104,5 x 104,5 cm
 Voor front van 103 mm
 Framediepte 56,0 - 59,0 cm
 2 motoren
 Veiligheidsschakelaars



	Breedte (cm)	Art.nr
	104,5	6301HA-1045

	Breedte (cm)	Art.nr
	104,5	6311HA-1045

Plusmodule Links 6305HA, 40,0 - 100,0 cm



40,0	6305HA-040
50,0	6305HA-050
60,0	6305HA-060
70,0	6305HA-070
80,0	6305HA-080
90,0	6305HA-090
100,0	6305HA-100

Plusmodule Links 6315HA, 40,0 - 100,0 cm



40,0	6315HA-040
50,0	6315HA-150
60,0	6315HA-060
70,0	6315HA-070
80,0	6315HA-080
90,0	6315HA-090
100,0	6315HA-100

Plusmodule Links 6305HA, 110,0 - 180,0 cm



110,0	6305HA-110
120,0	6305HA-120
130,0	6305HA-130
140,0	6305HA-140
150,0	6305HA-150
160,0	6305HA-160
170,0	6305HA-170
180,0	6305HA-180

Plusmodule Links 6315HA, 110,0 - 180,0 cm



110,0	6315HA-110
120,0	6315HA-120
130,0	6315HA-130
140,0	6315HA-140
150,0	6315HA-150
160,0	6315HA-160
170,0	6315HA-170
180,0	6315HA-180

Plusmodule Links 6305HA, 190,0 - 240,0 cm



190,0	6305HA-190
200,0	6305HA-200
210,0	6305HA-210
220,0	6305HA-220
230,0	6305HA-230
240,0	6305HA-240

Plusmodule Links 6315HA, 190,0 - 240,0 cm



190,0	6315HA-190
200,0	6315HA-200
210,0	6315HA-210
220,0	6315HA-220
230,0	6315HA-230
240,0	6315HA-240

Plusmodule Rechts 6306HA, 40,0 - 100,0 cm



40,0	6306HA-040
50,0	6306HA-050
60,0	6306HA-060
70,0	6306HA-070
80,0	6306HA-080
90,0	6306HA-090
100,0	6306HA-100

Plusmodule Rechts 6316HA, 40,0 - 100,0 cm




40,0	6316HA-040
50,0	6316HA-050
60,0	6316HA-160
70,0	6316HA-070
80,0	6316HA-080
90,0	6316HA-090
100,0	6316HA-100

Plusmodule Rechts 6306HA, 110,0 - 180,0 cm



110,0	6306HA-110
120,0	6306HA-120
130,0	6306HA-130
140,0	6306HA-140
150,0	6306HA-150
160,0	6306HA-160
170,0	6306HA-170
180,0	6306HA-180

Plusmodule Rechts 6316HA, 110,0 - 180,0 cm




110,0	6316HA-110
120,0	6316HA-120
130,0	6316HA-130
140,0	6316HA-140
150,0	6316HA-150
160,0	6316HA-160
170,0	6316HA-170
180,0	6316HA-180

Plusmodule Rechts 6306HA, 190,0 - 240,0 cm














190,0	6306HA-190
200,0	6306HA-200
210,0	6306HA-210
220,0	6306HA-220
230,0	6306HA-230
240,0	6306HA-240

Plusmodule Rechts 6316HA, 190,0 - 240,0 cm




190,0	6316HA-190
200,0	6316HA-200
210,0	6316HA-210
220,0	6316HA-220
230,0	6316HA-230
240,0	6316HA-240

	Controleknop in Alu-design Met snoeraansluiting, voor uitsparing Afmetingen: 82 x 82 x 17 mm	61320	
	Controleknop, Mini Met snoeraansluiting, voor uitsparing Diameter: 20 mm	61318	
	Radiografische besturing - Handset Afmetingen: 38 x 110 x 10 mm	Voor een lift	61385
		Voor twee liften	61387
		Voor drie liften	61388
		Voor vier liften	61389
		Voor vijf liften	61390
	Frame met meerdere vakken, ALU-Design Combineert stopcontacten, schakelaars of controleknoppen in ALU-Design.		
	Frame met twee vakken: 153x82x9 mm	61352	
	Frame met drie vakken: 225x82x9 mm	61353	
	Stopcontact, ALU-Design Gearde contactdoos 230 V met klepsluiting. Afmetingen: 82 x 82 x 17 mm Alleen Europa	61330	
	Schakelaar, ALU-Design Voor bijv. verlichting. De knop heeft ruimte voor een eigen label. Afmetingen: 82 x 82 x 17 mm	61331	
	Veiligheidsstok Voorkomt ongeoorloofde werking. Afmetingen: 23 x 9 mm	61360	
	Front, wit gelakt aluminium Vervang bij het bestellen xxx door cm. Bijv. 385H-040-01 voor 40,0 cm		
	Gelakt ALU, Wit RAL 9003 Hoogte: 103 mm Lengte naar keuze, 20,0 - 340,0 cm	385H-xxx-01	
	Front, geanodiseerd aluminium Vervang bij het bestellen xxx door centimeters. Bijv. 385H-040-06 voor 40,0 cm Geanodiseerd aluminium Hoogte: 103 mm		
	Lengte naar keuze, 20,0 - 340,0 cm	385H-xxx-06	
	Geïntegreerde volledig uittrekbare lade met demping of Push-to-open-functie Diepte: 470 mm, hoogte: 85 mm Kleur: Antraciet (RAL 9004)		
	30,0 cm	465H-030	
	40,0 cm	465H-040	
	50,0 cm	465H-050	
	60,0 cm	465H-060	
	80,0 cm	465H-080	
	30,0 cm - Push-to-open-functie	466H-030	
	40,0 cm - Push-to-open-functie	466H-040	
	50,0 cm - Push-to-open-functie	466H-050	
	60,0 cm - Push-to-open-functie	466H-060	
	80,0 cm - Push-to-open-functie	466H-080	

	Bestekvak	
	Past in lade van 30,0 cm breed	463-030
	Past in lade van 40,0 cm breed	463-040
	Past in lade van 50,0 cm breed	463-050
	Past in lade van 60,0 cm breed	463-060
	Past in lade van 80,0 cm breed	463-080
	Veiligheidsrand Te gebruiken indien een klembeveiliging aan het uiteinde gewenst is, (bij open zijkant). Lengte: 370 mm, Hoogte: 10 mm	61430
	Klembeveiliging, uiteinde (afdekplaten) Te gebruiken wanneer de onderkant van de werkbladlift over het aangrenzende interieur valt. Hoogte: 263 mm, Diepte: 400 mm Voor werkbladliften met afdekplaten	
	Links	61442
	Rechts	61443
	Klembeveiliging, uiteinde (zonder afdekplaten) Te gebruiken wanneer de onderkant van de werkbladlift over het aangrenzende interieur valt. Hoogte: 263 mm, Diepte: 545 mm Voor werkbladliften zonder afdekplaten	
	Links	61444
	Rechts	61445
	Fornuisbescherming onder werkbladlift Voor een vlakke onderkant. Te gebruiken onder een fornuis.	
	Wit gelakte plaat RAL 9003	
	60,0 cm	6266-060
	70,0 cm	6266-070
	80,0 cm	6266-080
	90,0 cm	6266-090
	100,0 cm	6266-100
	Afdekplaten Te gebruiken om installaties onder het werkblad af te dekken.	
	12 mm wit melamine, 2 st hoogte 438 mm Bij meer dan 2400 mm zijn 2 st nodig	6260-240
	Beslagset voor afdekplaten Te gebruiken om afdekplaten te monteren die installaties onder het werkblad afdekken.	
	Kleur: Alu-Grijs RAL 9006 Bij meer dan 2400 mm zijn 2 st nodig	6260-005
	Slangbescherming De slangbescherming wordt gemonteerd op een willekeurige plek onder het werkblad (naast evt. motoren) om slangen en buizen netjes af te dekken wanneer er geen afdekplaten worden gebruikt. Inclusief beslag.	
	Breedte: 410 mm, Diepte: 200 mm	
	Wit plastic	61504-01
	Grijs plastic	61504-06
	Randlijst ALU voor werkblad Achter het werkblad te monteren. Geborsteld Aluminium Hoogte boven het werkblad: 20 mm Dikte achter het werkblad: 3 mm (per meter)	6943-06
	Hoogteverstelkit Te gebruiken om na de installatie de slaglengte te wijzigen. Bevat programmeerbox en geheugenadapter.	61400


BASELIFT Corner 6301LA - Wandgemonteerd

Liftunit 104,5 x 104,5 cm
 Voor front van 40 mm
 Framediepte 56,0 - 59,0 cm
 2 motoren
 Veiligheidsschakelaars



BASELIFT Corner 6311LA - Vloergemonteerd

Liftunit 104,5 x 104,5 cm
 Voor front van 40 mm
 Framediepte 56,0 - 59,0 cm
 2 motoren
 Veiligheidsschakelaars



	Breedte (cm)	Art.nr
	104,5	6301LA-1045

	Breedte (cm)	Art.nr
	104,5	6311LA-1045

Plusmodule Links 6305LA, 40,0 - 100,0 cm



40,0	6305LA-040
50,0	6305LA-050
60,0	6305LA-060
70,0	6305LA-070
80,0	6305LA-080
90,0	6305LA-090
100,0	6305LA-100

Plusmodule Links 6315LA, 40,0 - 100,0 cm



40,0	6315LA-040
50,0	6315LA-150
60,0	6315LA-060
70,0	6315LA-070
80,0	6315LA-080
90,0	6315LA-090
100,0	6315LA-100

Plusmodule Links 6305LA, 110,0 - 180,0 cm



110,0	6305LA-110
120,0	6305LA-120
130,0	6305LA-130
140,0	6305LA-140
150,0	6305LA-150
160,0	6305LA-160
170,0	6305LA-170
180,0	6305LA-180

Plusmodule Links 6315LA, 110,0 - 180,0 cm



110,0	6315LA-110
120,0	6315LA-120
130,0	6315LA-130
140,0	6315LA-140
150,0	6315LA-150
160,0	6315LA-160
170,0	6315LA-170
180,0	6315LA-180

Plusmodule Links 6305LA, 190,0 - 240,0 cm



190,0	6305LA-190
200,0	6305LA-200
210,0	6305LA-210
220,0	6305LA-220
230,0	6305LA-230
240,0	6305LA-240

Plusmodule Links 6315LA, 190,0 - 240,0 cm



190,0	6315LA-190
200,0	6315LA-200
210,0	6315LA-210
220,0	6315LA-220
230,0	6315LA-230
240,0	6315LA-240

Plusmodule Rechts 6306LA, 40,0 - 100,0 cm



40,0	6306LA-040
50,0	6306LA-050
60,0	6306LA-060
70,0	6306LA-070
80,0	6306LA-080
90,0	6306LA-090
100,0	6306LA-100

Plusmodule Rechts 6316LA, 40,0 - 100,0 cm



40,0	6316LA-040
50,0	6316LA-050
60,0	6316LA-160
70,0	6316LA-070
80,0	6316LA-080
90,0	6316LA-090
100,0	6316LA-100

Plusmodule Rechts 6306LA, 110,0 - 180,0 cm




110,0	6306LA-110
120,0	6306LA-120
130,0	6306LA-130
140,0	6306LA-140
150,0	6306LA-150
160,0	6306LA-160
170,0	6306LA-170
180,0	6306LA-180

Plusmodule Rechts 6316LA, 110,0 - 180,0 cm



110,0	6316LA-110
120,0	6316LA-120
130,0	6316LA-130
140,0	6316LA-140
150,0	6316LA-150
160,0	6316LA-160
170,0	6316LA-170
180,0	6316LA-180

Plusmodule Rechts 6306LA, 190,0 - 240,0 cm



190,0	6306LA-190
200,0	6306LA-200
210,0	6306LA-210
220,0	6306LA-220
230,0	6306LA-230
240,0	6306LA-240

Plusmodule Rechts 6316LA, 190,0 - 240,0 cm



190,0	6316LA-190
200,0	6316LA-200
210,0	6316LA-210
220,0	6316LA-220
230,0	6316LA-230
240,0	6316LA-240



Controleknop, Mini
Met snoeraansluiting, voor uitsparing
Diameter: 20 mm

61318



Veiligheidsrand
Te gebruiken indien een klembeveiliging aan het uiteinde gewenst is, (bij open zijkant).
Lengte: 370 mm
Hoogte: 10 mm

61430



Radio-
grafische
besturing
voor 1 lift

Radiografische
besturing
voor 2-5 liften

Radiografische besturing - Handset

Afmetingen: 38 x 110 x 10 mm

Voor een lift 61385

Voor twee liften 61387

Voor drie liften 61388

Voor vier liften 61389

Voor vijf liften 61390



Klembeveiliging, uiteinde (met afdekplaten)
Te gebruiken wanneer de onderkant van de werkbladlift over het aangrenzende interieur valt.
Hoogte: 263 mm
Diepte: 400 mm
Voor werkbladliften met afdekplaten

Links 61442

Rechts 61443



Veiligheidsslot
Voorkomt ongeoorloofde werking.
Afmetingen: 23 x 9 mm

61360



Klembeveiliging, uiteinde (zonder afdekplaten)
Te gebruiken wanneer de onderkant van de werkbladlift over het aangrenzende interieur valt.
Hoogte: 263 mm
Diepte: 545 mm
Voor werkbladliften zonder afdekplaten

Links 61444

Rechts 61445




Front, wit gelakt aluminium
Wordt in de gewenste lengte geproduceerd.
20,0 - 340,0 cm

Vervang bij het bestellen xxx door centimeters.
Bijv. 385L-040-01 voor 40,0 cm

Gelakt ALU, Wit RAL 9003
Hoogte: 40 mm

Lengte naar keuze, 20,0 - 340,0 cm 385L-xxx-01



Fornuisbescherming onder werkbladlift
Voor een vlakke onderkant. Te gebruiken onder een fornuis.

Wit gelakte plaat RAL 9003

60,0 cm 6266-060

70,0 cm 6266-070

80,0 cm 6266-080

90,0 cm 6266-090

100,0 cm 6266-100



Front, wit geanodiseerd aluminium
Wordt in de gewenste lengte geproduceerd.
20,0 - 340,0 cm

Vervang bij het bestellen xxx door centimeters.
Bijv. 385L-040-06 voor 40,0 cm

Geanodiseerd aluminium
Hoogte: 40 mm

Lengte naar keuze, 20,0 - 340,0 cm 385L-xxx-06



Afdekplaten
Te gebruiken om installaties onder het werkblad af te dekken.

Lengte wordt aangepast aan de lengte van de werkbladlift.

12 mm wit melamine, 2 st hoogte 438 mm


Bij meer dan 2400 mm zijn 2 st nodig 6260-240



Beslagset voor afdekplaten
Te gebruiken om afdekplaten te monteren die installaties onder het werkblad afdekken.

Kleur: Alu-Grijs RAL 9006

Bij meer dan 2400 mm zijn 2 st nodig 6260-005



Randlijst ALU voor werkblad
Achter het werkblad te monteren.
Geborsteld Aluminium
Hoogte boven het werkblad: 20 mm
Dikte achter het werkblad: 3 mm (per meter) 6943-06



Hoogteverstelkit
Te gebruiken om na de installatie de slaglengte te wijzigen.
Bevat programmeerbox en geheugenadapter.

61400

BASELIFT Corner 6302 / 6312

Wand- of vloergemonteerde motorisch aangedreven lift voor hoekwerkbladen, 45° voorzijde, 45° wand



De lift voor hoekwerkbladen met een schuine voorkant en achterkant van 45° geeft de keuken een exclusieve uitstraling, terwijl de werkoppervlakken aan de zijkanten goed bereikbaar zijn. Installaties onder het werkblad worden met afdekplaten verborgen.

BASELIFT CORNER 6302 / 6312 is een motorisch aangedreven lift voor hoekwerkbladen met een voorzijde van 45° en een achterzijde van 45°. Kies tussen wandgemonteerde of vloergemonteerde motoren.

Onder het werkblad is ruimte opengelaten voor knieën en benen. Installaties onder het werkblad (motoren, water, afvoer) kunnen worden verborgen met behulp van telescopische afdekplaten waardoor de keuken er keurig uit ziet.

De traploze motoren brengen het werkblad snel en stil naar de juiste hoogte. De lift is voorzien van een betrouwbaar veiligheidssysteem dat veilige werking zonder beknellingsgevaar garandeert. De lift wordt in de fabriek voorbereid zodat hij eenvoudig te monteren is.



Er kan een fornuis in de hoekmodule worden geïntegreerd. Ook een inzet met spoelbak kan worden geïntegreerd in de hoekmodule.



Er kan een lade in het werkblad worden geïntegreerd.



Functies en voordelen

- Motorisch aangedreven lift voor hoekwerkbladen, 45° voorzijde, 45° wand
- In de hoekmodule kan een fornuis of spoelbak worden gemonteerd
- In hoogte verstelbaar 70 - 100 cm boven de vloer (excl. werkblad)
- De framediepte is verstelbaar van 56 - 59 cm om bij de aangrenzende kasten te passen
- Het werkblad wordt reeds gemonteerd geleverd. De zijkanten zijn voorge monteerd en zijwaarts verstelbaar zodat de spoelbak, het fornuis en de lades erin passen
- Het werkoppervlak is in een hoek verstelbaar om te compenseren voor schuine wanden
- Geïntegreerde veiligheidsschakelaar
- 10 cm vrije ruimte onder de motoren voor elektrische installatie en leidingen. (Geldt voor wandgemonteerd model)
- Kies het vloergemonteerde model als er geen stabiele muur beschikbaar is

Standaard uitrusting

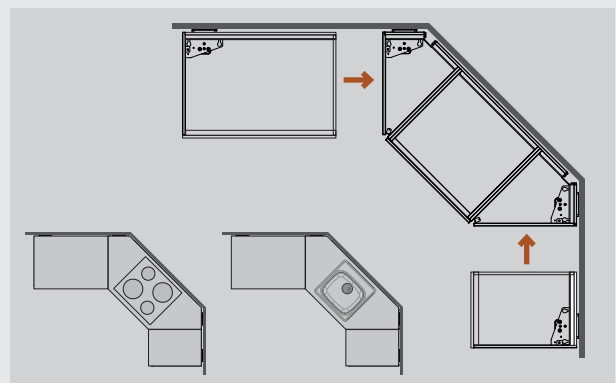
- In de fabriek gemonteerd aluminium systeem met beweegbare en kantelbare beugels
- Wand- of vloergemonteerde motoren
- Veiligheidsschakelaars

Aanbevolen opties

- Controleknop
- Lade (Niet voor 6302L/6312L)
- Front
- Achterste rand
- Slangbescherming/afdekplaten
- Werkblad
- Spoelbak (Niet voor 6302L/6312L)
- Fornuis

Goed om te weten

- Inclusief montagehandleiding voor werkblad en front
- De diepte van het werkblad moet 15 mm ondieper zijn dan de aangrenzende werkbladen (Dit biedt ruimte voor tegels en beweging)
- Breedte van het werkblad = Breedte van de lift
- Gootstenen met een max hoogte van 120 mm zijn te integreren (niet voor 6302L/6312L)
- Elektronica en motorsysteem "Plug & Play"
- Frontbreedte = Breedte van de lift -4 mm
Fronthoogte: 6302H/6312H = 103 mm, 6302L/6312L = 40 mm
Inclusief bevestigingsmateriaal
- Afdekplaten verbergen installaties onder het werkblad
2 st , hoogte 438 mm, dikte 12-20 mm



De hoekmodule is voorzien van twee motoren en kan als een eenheid worden gebruikt. Vul aan met plusmodules om de gewenste lengte aan de rechter- of linkerkant te verkrijgen. In de hoek kan een fornuis of spoelbak worden geplaatst.

Geef de plaats aan van de lades, de spoelbak en het fornuis

Het werkblad wordt in de fabriek voorbereid. De lades worden bevestigd en de tussenstukken worden geplaatst om de eindmontage ter plaatse te vergemakkelijken.

WANDMONTAGE

6302H



6302L



VLOERMONTAGE

6312H



6312L



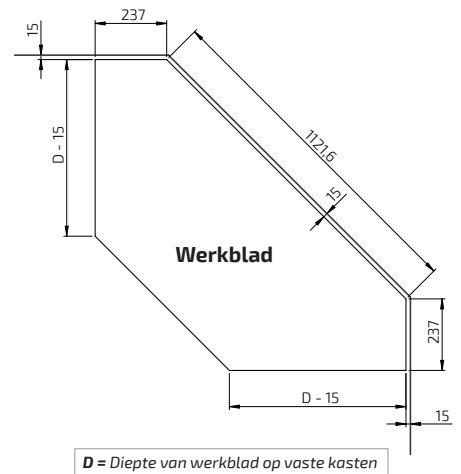
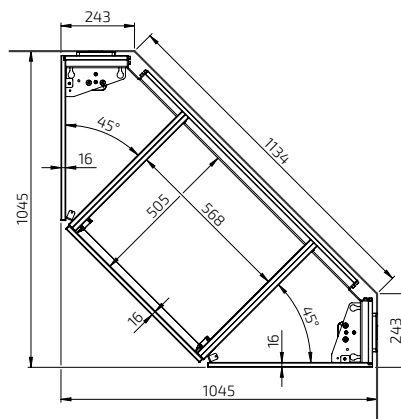
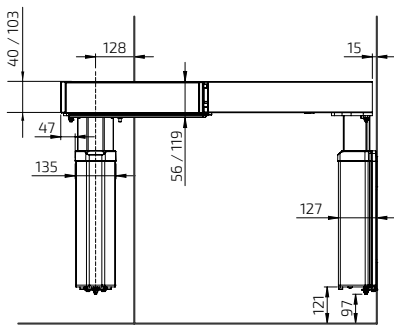
Specificaties

Montage	Wand of vloer
Hoekoplossing	45° voor, 45° wand
Hoogteverstelling	Motorisch aangedreven, traploos verstelbaar 300 mm (700 - 1000 mm excl. werkblad)
Snelheid	30 mm / sec.
Manoeuvreren	Verzonken knop of radiografische besturing
Veiligheid	Er bevindt zich een veiligheidsrand onder de voorzijde van het werkblad. De liftunit stopt wanneer de rand wordt aangeraakt
Stroomaansluiting	Stekker voor 230 V, max 5,0A
Sanitair-aansluitingen	Aansluiting gebeurt met flexibele slangen
Hefkracht	100 kg
Behuizingsklasse	IP 20
Framediepte	560 - 590 mm vanaf de wand
Fronthoogte	40 of 103 mm
Afmetingen afdekplaten	2 st., hoogte 438 mm, dikte 12-20 mm
Breedte werkblad	Breedte = Breedte van de lift
Diepte werkblad	565 - 630 mm (15 mm ondieper dan werkbladen op vaste kasten)
Kier aan de zijkant bij wand/aangrenzende kasten	5 mm
Kier bij de achterwand (voor tegel)	15 mm
Plaatsing van tegels	Vanaf 700 mm boven de vloer (of tot op de vloer)
Geleverde modules	Voorgemonteerd werkbladoppervlak incl. veiligheidsschakelaars, motoren
Bijbehorend beslag	Bevestiging voor fronten en werkblad
Materiaalspecificatie	Aluminium frame
Garantie	2 jaar
	CE

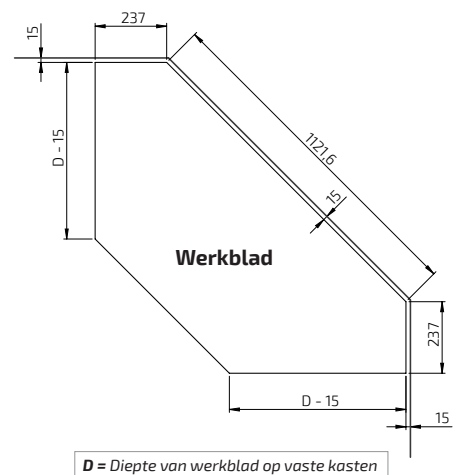
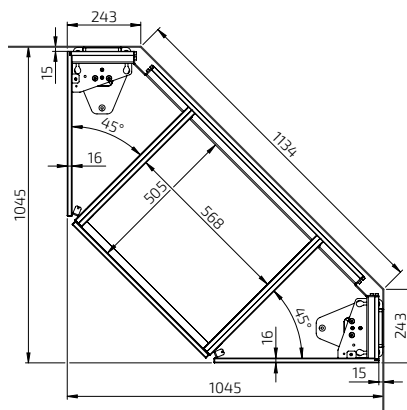
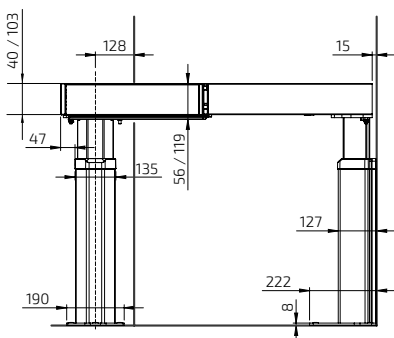
Afmetingen

(mm)

WANDMONTAGE: 6302H / 6302L



VLOERMONTAGE: 6312H / 6312L



BASELIFT Corner 6302HA - Wandgemonteerd

Liftunit 104,5 x 104,5 cm
 Voor front van 103 mm
 Framediepte 56,0 - 59,0 cm
 2 motoren
 Veiligheidsschakelaars



BASELIFT Corner 6312HA - Vloergemonteerd

Liftunit 104,5 x 104,5 cm
 Voor front van 103 mm
 Framediepte 56,0 - 59,0 cm
 2 motoren
 Veiligheidsschakelaars



	Breedte (cm)	Art.nr
	104,5	6302HA-1045

	Breedte (cm)	Art.nr
	104,5	6312HA-1045

Plusmodule Links 6305HA, 40,0 - 100,0 cm



40,0	6305HA-040
50,0	6305HA-050
60,0	6305HA-060
70,0	6305HA-070
80,0	6305HA-080
90,0	6305HA-090
100,0	6305HA-100

Plusmodule Links 6315HA, 40,0 - 100,0 cm



40,0	6315HA-040
50,0	6315HA-150
60,0	6315HA-060
70,0	6315HA-070
80,0	6315HA-080
90,0	6315HA-090
100,0	6315HA-100

Plusmodule Links 6305HA, 110,0 - 180,0 cm



110,0	6305HA-110
120,0	6305HA-120
130,0	6305HA-130
140,0	6305HA-140
150,0	6305HA-150
160,0	6305HA-160
170,0	6305HA-170
180,0	6305HA-180

Plusmodule Links 6315HA, 110,0 - 180,0 cm



110,0	6315HA-110
120,0	6315HA-120
130,0	6315HA-130
140,0	6315HA-140
150,0	6315HA-150
160,0	6315HA-160
170,0	6315HA-170
180,0	6315HA-180

Plusmodule Links 6305HA, 190,0 - 240,0 cm



190,0	6305HA-190
200,0	6305HA-200
210,0	6305HA-210
220,0	6305HA-220
230,0	6305HA-230
240,0	6305HA-240

Plusmodule Links 6315HA, 190,0 - 240,0 cm



190,0	6315HA-190
200,0	6315HA-200
210,0	6315HA-210
220,0	6315HA-220
230,0	6315HA-230
240,0	6315HA-240

Plusmodule Rechts 6306HA, 40,0 - 100,0 cm



40,0	6306HA-040
50,0	6306HA-050
60,0	6306HA-060
70,0	6306HA-070
80,0	6306HA-080
90,0	6306HA-090
100,0	6306HA-100

Plusmodule Rechts 6316HA, 40,0 - 100,0 cm




40,0	6316HA-040
50,0	6316HA-050
60,0	6316HA-160
70,0	6316HA-070
80,0	6316HA-080
90,0	6316HA-090
100,0	6316HA-100

Plusmodule Rechts 6306HA, 110,0 - 180,0 cm



110,0	6306HA-110
120,0	6306HA-120
130,0	6306HA-130
140,0	6306HA-140
150,0	6306HA-150
160,0	6306HA-160
170,0	6306HA-170
180,0	6306HA-180

Plusmodule Rechts 6316HA, 110,0 - 180,0 cm



110,0	6316HA-110
120,0	6316HA-120
130,0	6316HA-130
140,0	6316HA-140
150,0	6316HA-150
160,0	6316HA-160
170,0	6316HA-170
180,0	6316HA-180

Plusmodule Rechts 6306HA, 190,0 - 240,0 cm














190,0	6306HA-190
200,0	6306HA-200
210,0	6306HA-210
220,0	6306HA-220
230,0	6306HA-230
240,0	6306HA-240

Plusmodule Rechts 6316HA, 190,0 - 240,0 cm



190,0	6316HA-190
200,0	6316HA-200
210,0	6316HA-210
220,0	6316HA-220
230,0	6316HA-230
240,0	6316HA-240

	Controleknop in Alu-design Met snoeraansluiting, voor uitsparing Afmetingen: 82 x 82 x 17 mm	61320	
	Controleknop, Mini Met snoeraansluiting, voor uitsparing Diameter: 20 mm	61318	
	Radiografische besturing - Handset Afmetingen: 38 x 110 x 10 mm	Voor een lift	61385
		Voor twee liften	61387
		Voor drie liften	61388
		Voor vier liften	61389
		Voor vijf liften	61390
	Frame met meerdere vakken, ALU-Design Combineert stopcontacten, schakelaars of controleknoppen in ALU-Design.		
	Frame met twee vakken: 153x82x9 mm	61352	
	Frame met drie vakken: 225x82x9 mm	61353	
	Stopcontact, ALU-Design Gearde contactdoos 230 V met klepsluiting. Afmetingen: 82 x 82 x 17 mm Alleen Europa	61330	
	Schakelaar, ALU-Design Voor bijv. verlichting. De knop heeft ruimte voor een eigen label. Afmetingen: 82 x 82 x 17 mm	61331	
	Veiligheidsstok Voorkomt ongeoorloofde werking. Afmetingen: 23 x 9 mm	61360	
	Front, wit gelakt aluminium Vervang bij het bestellen xxx door cm. Bijv. 385H-040-01 voor 40,0 cm		
	Gelakt ALU, Wit RAL 9003 Hoogte: 103 mm Lengte naar keuze, 20,0 - 340,0 cm	385H-xxx-01	
	Front, geanodiseerd aluminium Vervang bij het bestellen xxx door centimeters. Bijv. 385H-040-06 voor 40,0 cm Geanodiseerd aluminium Hoogte: 103 mm		
	Lengte naar keuze, 20,0 - 340,0 cm	385H-xxx-06	
	Geïntegreerde volledig uittrekbare lade met demping of Push-to-open-functie Diepte: 470 mm, hoogte: 85 mm Kleur: Antraciet (RAL 9004)		
	30,0 cm	465H-030	
	40,0 cm	465H-040	
	50,0 cm	465H-050	
	60,0 cm	465H-060	
	80,0 cm	465H-080	
	30,0 cm - Push-to-open-functie	466H-030	
	40,0 cm - Push-to-open-functie	466H-040	
	50,0 cm - Push-to-open-functie	466H-050	
	60,0 cm - Push-to-open-functie	466H-060	
	80,0 cm - Push-to-open-functie	466H-080	

	Bestekvak	
	Past in lade van 30,0 cm breed	463-030
	Past in lade van 40,0 cm breed	463-040
	Past in lade van 50,0 cm breed	463-050
	Past in lade van 60,0 cm breed	463-060
	Past in lade van 80,0 cm breed	463-080
	Veiligheidsrand Te gebruiken indien een klembeveiliging aan het uiteinde gewenst is, (bij open zijkant). Lengte: 370 mm, Hoogte: 10 mm	61430
	Klembeveiliging, uiteinde (afdekplaten) Te gebruiken wanneer de onderkant van de werkbladlift over het aangrenzende interieur valt. Hoogte: 263 mm, Diepte: 400 mm Voor werkbladliften met afdekplaten	
	Links	61442
	Rechts	61443
	Klembeveiliging, uiteinde (zonder afdekplaten) Te gebruiken wanneer de onderkant van de werkbladlift over het aangrenzende interieur valt. Hoogte: 263 mm, Diepte: 545 mm Voor werkbladliften zonder afdekplaten	
	Links	61444
	Rechts	61445
	Fornuisbescherming onder werkbladlift Voor een vlakke onderkant. Te gebruiken onder een fornuis.	
	Wit gelakte plaat RAL 9003	
	60,0 cm	6266-060
	70,0 cm	6266-070
	80,0 cm	6266-080
	90,0 cm	6266-090
	100,0 cm	6266-100
	Afdekplaten Te gebruiken om installaties onder het werkblad af te dekken.	
	12 mm wit melamine, 2 st hoogte 438 mm Bij meer dan 2400 mm zijn 2 st nodig	6260-240
	Beslagset voor afdekplaten Te gebruiken om afdekplaten te monteren die installaties onder het werkblad afdekken.	
	Kleur: Alu-Grijs RAL 9006 Bij meer dan 2400 mm zijn 2 st nodig	6260-005
	Slangbescherming De slangbescherming wordt gemonteerd op een willekeurige plek onder het werkblad (naast evt. motoren) om slangen en buizen netjes af te dekken wanneer er geen afdekplaten worden gebruikt. Inclusief beslag.	
	Breedte: 410 mm, Diepte: 200 mm	
	Wit plastic	61504-01
	Grijs plastic	61504-06
	Randlijst ALU voor werkblad Achter het werkblad te monteren. Geborsteld Aluminium Hoogte boven het werkblad: 20 mm Dikte achter het werkblad: 3 mm (per meter)	6943-06
	Hoogteverstelkit Te gebruiken om na de installatie de slaglengte te wijzigen. Bevat programmeerbox en geheugenadapter.	61400

BASELIFT Corner 6302LA - Wandgemonteerd

Liftunit 104,5 x 104,5 cm
 Voor front van 40 mm
 Framediepte 56,0 - 59,0 cm
 2 motoren
 Veiligheidsschakelaars



BASELIFT Corner 6312LA - Vloergemonteerd

Liftunit 104,5 x 104,5 cm
 Voor front van 40 mm
 Framediepte 56,0 - 59,0 cm
 2 motoren
 Veiligheidsschakelaars



	Breedte (cm)	Art.nr
	104,5	6302LA-1045

	Breedte (cm)	Art.nr
	104,5	6312LA-1045

Plusmodule Links 6305LA, 40,0 - 100,0 cm



40,0	6305LA-040
50,0	6305LA-050
60,0	6305LA-060
70,0	6305LA-070
80,0	6305LA-080
90,0	6305LA-090
100,0	6305LA-100

Plusmodule Links 6315LA, 40,0 - 100,0 cm



40,0	6315LA-040
50,0	6315LA-150
60,0	6315LA-060
70,0	6315LA-070
80,0	6315LA-080
90,0	6315LA-090
100,0	6315LA-100

Plusmodule Links 6305LA, 110,0 - 180,0 cm



110,0	6305LA-110
120,0	6305LA-120
130,0	6305LA-130
140,0	6305LA-140
150,0	6305LA-150
160,0	6305LA-160
170,0	6305LA-170
180,0	6305LA-180

Plusmodule Links 6315LA, 110,0 - 180,0 cm



110,0	6315LA-110
120,0	6315LA-120
130,0	6315LA-130
140,0	6315LA-140
150,0	6315LA-150
160,0	6315LA-160
170,0	6315LA-170
180,0	6315LA-180

Plusmodule Links 6305LA, 190,0 - 240,0 cm



190,0	6305LA-190
200,0	6305LA-200
210,0	6305LA-210
220,0	6305LA-220
230,0	6305LA-230
240,0	6305LA-240

Plusmodule Links 6315LA, 190,0 - 240,0 cm



190,0	6315LA-190
200,0	6315LA-200
210,0	6315LA-210
220,0	6315LA-220
230,0	6315LA-230
240,0	6315LA-240

Plusmodule Rechts 6306LA, 40,0 - 100,0 cm



40,0	6306LA-040
50,0	6306LA-050
60,0	6306LA-060
70,0	6306LA-070
80,0	6306LA-080
90,0	6306LA-090
100,0	6306LA-100

Plusmodule Rechts 6316LA, 40,0 - 100,0 cm



40,0	6316LA-040
50,0	6316LA-050
60,0	6316LA-160
70,0	6316LA-070
80,0	6316LA-080
90,0	6316LA-090
100,0	6316LA-100

Plusmodule Rechts 6306LA, 110,0 - 180,0 cm




110,0	6306LA-110
120,0	6306LA-120
130,0	6306LA-130
140,0	6306LA-140
150,0	6306LA-150
160,0	6306LA-160
170,0	6306LA-170
180,0	6306LA-180

Plusmodule Rechts 6316LA, 110,0 - 180,0 cm



110,0	6316LA-110
120,0	6316LA-120
130,0	6316LA-130
140,0	6316LA-140
150,0	6316LA-150
160,0	6316LA-160
170,0	6316LA-170
180,0	6316LA-180

Plusmodule Rechts 6306LA, 190,0 - 240,0 cm



190,0	6306LA-190
200,0	6306LA-200
210,0	6306LA-210
220,0	6306LA-220
230,0	6306LA-230
240,0	6306LA-240

Plusmodule Rechts 6316LA, 190,0 - 240,0 cm



190,0	6316LA-190
200,0	6316LA-200
210,0	6316LA-210
220,0	6316LA-220
230,0	6316LA-230
240,0	6316LA-240



Controleknop, Mini
Met snoeraansluiting, voor uitsparing
Diameter: 20 mm

61318



Veiligheidsrand
Te gebruiken indien een klembeveiliging aan het uiteinde gewenst is, (bij open zijkant).
Lengte: 370 mm
Hoogte: 10 mm

61430



Radio-
grafische
besturing
voor 1 lift

Radiografische
besturing
voor 2-5 liften

Radiografische besturing - Handset

Afmetingen: 38 x 110 x 10 mm

Voor een lift 61385

Voor twee liften 61387

Voor drie liften 61388

Voor vier liften 61389

Voor vijf liften 61390



Klembeveiliging, uiteinde (met afdekplaten)
Te gebruiken wanneer de onderkant van de werkbladlift over het aangrenzende interieur valt.
Hoogte: 263 mm
Diepte: 400 mm

Voor werkbladliften met afdekplaten

Links 61442

Rechts 61443



Veiligheidsslot
Voorkomt ongeoorloofde werking.
Afmetingen: 23 x 9 mm

61360



Klembeveiliging, uiteinde (zonder afdekplaten)
Te gebruiken wanneer de onderkant van de werkbladlift over het aangrenzende interieur valt.
Hoogte: 263 mm
Diepte: 545 mm

Voor werkbladliften zonder afdekplaten

Links 61444

Rechts 61445



Front, wit gelakt aluminium
Wordt in de gewenste lengte geproduceerd.
20,0 - 340,0 cm

Vervang bij het bestellen xxx door centimeters.
Bijv. 385L-040-01 voor 40,0 cm

Gelakt ALU, Wit RAL 9003
Hoogte: 40 mm

Lengte naar keuze, 20,0 - 340,0 cm 385L-xxx-01



Fornuisbescherming onder werkbladlift

Voor een vlakke onderkant. Te gebruiken onder een fornuis.

Wit gelakte plaat RAL 9003

60,0 cm 6266-060

70,0 cm 6266-070

80,0 cm 6266-080

90,0 cm 6266-090

100,0 cm 6266-100



Front, wit geanodiseerd aluminium
Wordt in de gewenste lengte geproduceerd.
20,0 - 340,0 cm

Vervang bij het bestellen xxx door centimeters.
Bijv. 385L-040-06 voor 40,0 cm

Geanodiseerd aluminium
Hoogte: 40 mm

Lengte naar keuze, 20,0 - 340,0 cm 385L-xxx-06



Afdekplaten
Te gebruiken om installaties onder het werkblad af te dekken.

Lengte wordt aangepast aan de lengte van de werkbladlift.

12 mm wit melamine, 2 st hoogte 438 mm


Bij meer dan 2400 mm zijn 2 st nodig 6260-240



Beslagset voor afdekplaten
Te gebruiken om afdekplaten te monteren die installaties onder het werkblad afdekken.

Kleur: Alu-Grijs RAL 9006

Bij meer dan 2400 mm zijn 2 st nodig 6260-005



Randlijst ALU voor werkblad
Achter het werkblad te monteren.
Geborsteld Aluminium
Hoogte boven het werkblad: 20 mm
Dikte achter het werkblad: 3 mm (per meter) 6943-06



Hoogteverstelkit
Te gebruiken om na de installatie de slaglengte te wijzigen.
Bevat programmeerbox en geheugenadapter.

61400

BASELIFT Corner 6303 / 6313

Wand- of vloergemonteerde motorisch aangedreven lift voor hoekwerkbladen, 90° voorzijde, 90° wand

BASELIFT CORNER 6303 / 6313 is een motorisch aangedreven lift voor hoekwerkbladen met een voorzijde van 90° en een achterzijde van 90°. Kies tussen wandgemonteerde of vloergemonteerde motoren.

Onder het werkblad is ruimte opengelaten voor knieën en benen. Installaties onder het werkblad (motoren, water, afvoer) kunnen worden verborgen met behulp van telescopische afdekplaten waardoor de keuken er keurig uit ziet.

De traploze motoren brengen het werkblad snel en stil naar de juiste hoogte. De lift is voorzien van een betrouwbaar veiligheidssysteem dat veilige werking zonder beknellingsgevaar garandeert. De lift wordt in de fabriek voorbereid zodat hij eenvoudig te monteren is.



De lift voor hoekwerkbladen met een voorkant en achterkant van 90° zorgt voor goede bereikbaarheid van de werkoppervlakken aan de zijkanten. Installaties onder het werkblad worden met afdekplaten verborgen.



In het werkblad kan een spoelbak en fornuis worden geïntegreerd.



Er kan een lade in het werkblad worden geïntegreerd.



Funcies en voordelen

- Motorisch aangedreven lift voor hoekwerkbladen, 90° voorzijde, 90° wand
- In hoogte verstelbaar 70 - 100 cm boven de vloer (excl. werkblad)
- De framediepte is verstelbaar van 56 - 59 cm om bij de aangrenzende kasten te passen
- Het werkblad wordt reeds gemonteerd geleverd. De zijkanten zijn voorgemonteerd en zijwaarts verstelbaar zodat de spoelbak, het fornuis en de lades erin passen
- Het werkoppervlak is in een hoek verstelbaar om te compenseren voor schuine wanden
- Geïntegreerde veiligheidsschakelaar
- 10 cm vrije ruimte onder de motoren voor elektrische installatie en leidingen. (Geldt voor wandgemonteerd model)
- Kies het vloergemonteerde model als er geen stabiele muur beschikbaar is

Standaard uitrusting

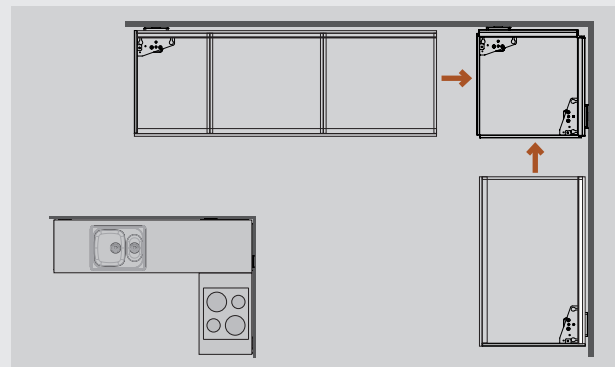
- In de fabriek gemonteerd aluminium systeem met beweegbare en kantelbare beugels
- Wand- of vloergemonteerde motoren
- Veiligheidsschakelaars

Aanbevolen opties

- Controleknop
- Front
- Slangbescherming/afdekplaten
- Spoelbak (Niet voor 6303L/6313L)
- Lade (Niet voor 6303L/6313L)
- Achterste rand
- Werkblad
- Fornuis

Goed om te weten

- Inclusief montagehandleiding voor werkblad en front
- De diepte van het werkblad moet 15 mm ondieper zijn dan de aangrenzende werkbladen (Dit biedt ruimte voor tegels en beweging)
- Breedte van het werkblad = Breedte van de lift
- Gootstenen met een max hoogte van 120 mm zijn te integreren (niet voor 6303L/6313L)
- Elektronica en motorsysteem "Plug & Play"
- Frontbreedte = Breedte van de lift - 4 mm
Fronthoogte: 6303H/6313H = 103 mm, 6303L/6313L = 40 mm
Inclusief bevestigingsmateriaal
- Afdekplaten verbergen installaties onder het werkblad
2 st , hoogte 438 mm, dikte 12-20 mm



De hoekmodule is voorzien van twee motoren en kan als een eenheid worden gebruikt. Vul aan met plusmodules om de gewenste lengte aan de rechter- of linkerkant te verkrijgen. Een spoelbak en fornuis kunnen in de plusmodules worden geplaatst.

Geef de plaats aan van de lades, de spoelbak en het fornuis

Het werkblad wordt in de fabriek voorbereid. De lades worden bevestigd en de tussenstukken worden geplaatst om de eindmontage ter plaatse te vergemakkelijken.

WANDMONTAGE

6303H



6303L



VLOERMONTAGE

6313H



6313L



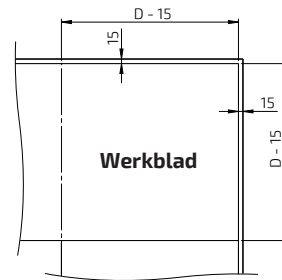
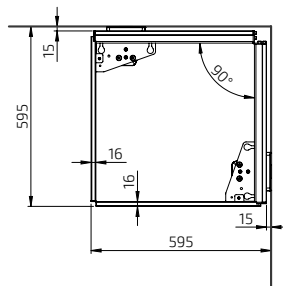
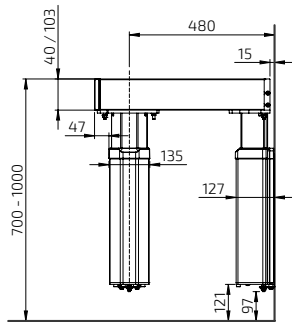
Specificaties

Montage	Wand of vloer
Hoekoplossing	90° voor, 90° wand
Hoogteverstelling	Motorisch aangedreven, traploos verstelbaar 300 mm (700 - 1000 mm excl. werkblad)
Snelheid	30 mm / sec.
Manoeuvreren	Verzonken knop of radiografische besturing
Veiligheid	Er bevindt zich een veiligheidsrand onder de voorzijde van het werkblad. De liftunit stopt wanneer de rand wordt aangeraakt
Stroomaansluiting	Stekker voor 230 V, max 5,0A
Sanitair-aansluitingen	Aansluiting gebeurt met flexibele slangen
Hefkracht	100 kg
Behuizingsklasse	IP 20
Framediepte	560 - 590 mm vanaf de wand
Fronthoogte	40 of 103 mm
Afmetingen afdekplaten	2 st., hoogte 438 mm, dikte 12-20 mm
Breedte werkblad	Breedte = Breedte van de lift
Diepte werkblad	565 - 630 mm (15 mm ondieper dan werkbladen op vaste kasten)
Kier aan de zijkant bij wand/aangrenzende kasten	5 mm
Kier bij de achterwand (voor tegel)	15 mm
Plaatsing van tegels	Vanaf 700 mm boven de vloer (of tot op de vloer)
Geleverde modules	Voorgemonteerd werkbladoppervlak incl. veiligheidsschakelaars, motoren
Bijbehorend beslag	Bevestiging voor fronten en werkblad
Materiaalspecificatie	Aluminium frame
Garantie	2 jaar
	CE

Afmetingen

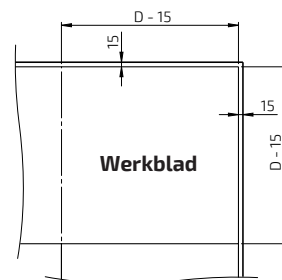
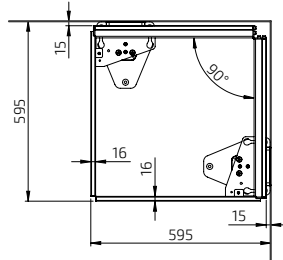
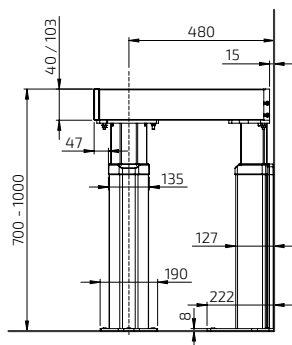
(mm)

WANDMONTAGE: 6303H / 6303L



D = Diepte van werkblad op vaste kasten


VLOERMONTAGE: 6313H / 6313L



D = Diepte van werkblad op vaste kasten

BASELIFT Corner 6303HA - Wandgemonteerd

Liftunit 59,5 x 59,5 cm
 Voor front van 103 mm
 Framediepte 56,0 - 59,0 cm
 2 motoren
 Veiligheidsschakelaars



BASELIFT Corner 6313HA - Vloergemonteerd

Liftunit 59,5 x 59,5 cm
 Voor front van 103 mm
 Framediepte 56,0 - 59,0 cm
 2 motoren
 Veiligheidsschakelaars



	Breedte (cm)	Art.nr
	59,5	6303HA-595

	Breedte (cm)	Art.nr
	59,5	6313HA-595

Plusmodule Links 6305HA, 40,0 - 100,0 cm



	Breedte (cm)	Art.nr
	40,0	6305HA-040
	50,0	6305HA-050
	60,0	6305HA-060
	70,0	6305HA-070
	80,0	6305HA-080
	90,0	6305HA-090
	100,0	6305HA-100

Plusmodule Links 6315HA, 40,0 - 100,0 cm



	Breedte (cm)	Art.nr
	40,0	6315HA-040
	50,0	6315HA-150
	60,0	6315HA-060
	70,0	6315HA-070
	80,0	6315HA-080
	90,0	6315HA-090
	100,0	6315HA-100

Plusmodule Links 6305HA, 110,0 - 180,0 cm



	Breedte (cm)	Art.nr
	110,0	6305HA-110
	120,0	6305HA-120
	130,0	6305HA-130
	140,0	6305HA-140
	150,0	6305HA-150
	160,0	6305HA-160
	170,0	6305HA-170
	180,0	6305HA-180

Plusmodule Links 6315HA, 110,0 - 180,0 cm



	Breedte (cm)	Art.nr
	110,0	6315HA-110
	120,0	6315HA-120
	130,0	6315HA-130
	140,0	6315HA-140
	150,0	6315HA-150
	160,0	6315HA-160
	170,0	6315HA-170
	180,0	6315HA-180

Plusmodule Links 6305HA, 190,0 - 240,0 cm



	Breedte (cm)	Art.nr
	190,0	6305HA-190
	200,0	6305HA-200
	210,0	6305HA-210
	220,0	6305HA-220
	230,0	6305HA-230
	240,0	6305HA-240

Plusmodule Links 6315HA, 190,0 - 240,0 cm



	Breedte (cm)	Art.nr
	190,0	6315HA-190
	200,0	6315HA-200
	210,0	6315HA-210
	220,0	6315HA-220
	230,0	6315HA-230
	240,0	6315HA-240

Plusmodule Rechts 6306HA, 40,0 - 100,0 cm



	Breedte (cm)	Art.nr
	40,0	6306HA-040
	50,0	6306HA-050
	60,0	6306HA-060
	70,0	6306HA-070
	80,0	6306HA-080
	90,0	6306HA-090
	100,0	6306HA-100

Plusmodule Rechts 6316HA, 40,0 - 100,0 cm



	Breedte (cm)	Art.nr
	40,0	6316HA-040
	50,0	6316HA-050
	60,0	6316HA-160
	70,0	6316HA-070
	80,0	6316HA-080
	90,0	6316HA-090
	100,0	6316HA-100

Plusmodule Rechts 6306HA, 110,0 - 180,0 cm



	Breedte (cm)	Art.nr
	110,0	6306HA-110
	120,0	6306HA-120
	130,0	6306HA-130
	140,0	6306HA-140
	150,0	6306HA-150
	160,0	6306HA-160
	170,0	6306HA-170
	180,0	6306HA-180

Plusmodule Rechts 6316HA, 110,0 - 180,0 cm



	Breedte (cm)	Art.nr
	110,0	6316HA-110
	120,0	6316HA-120
	130,0	6316HA-130
	140,0	6316HA-140
	150,0	6316HA-150
	160,0	6316HA-160
	170,0	6316HA-170
	180,0	6316HA-180

Plusmodule Rechts 6306HA, 190,0 - 240,0 cm













	Breedte (cm)	Art.nr
	190,0	6306HA-190
	200,0	6306HA-200
	210,0	6306HA-210
	220,0	6306HA-220
	230,0	6306HA-230
	240,0	6306HA-240

Plusmodule Rechts 6316HA, 190,0 - 240,0 cm




	Breedte (cm)	Art.nr
	190,0	6316HA-190
	200,0	6316HA-200
	210,0	6316HA-210
	220,0	6316HA-220
	230,0	6316HA-230
	240,0	6316HA-240

	Controleknop in Alu-design Met snoeraansluiting, voor uitsparing Afmetingen: 82 x 82 x 17 mm	61320	
	Controleknop, Mini Met snoeraansluiting, voor uitsparing Diameter: 20 mm	61318	
	Radiografische besturing - Handset Afmetingen: 38 x 110 x 10 mm	Voor een lift	61385
		Voor twee liften	61387
		Voor drie liften	61388
		Voor vier liften	61389
		Voor vijf liften	61390
	Frame met meerdere vakken, ALU-Design Combineert stopcontacten, schakelaars of controleknoppen in ALU-Design.		
	Frame met twee vakken: 153x82x9 mm	61352	
	Frame met drie vakken: 225x82x9 mm	61353	
	Stopcontact, ALU-Design Gearde contactdoos 230 V met klepsluiting. Afmetingen: 82 x 82 x 17 mm Alleen Europa	61330	
	Schakelaar, ALU-Design Voor bijv. verlichting. De knop heeft ruimte voor een eigen label. Afmetingen: 82 x 82 x 17 mm	61331	
	Veiligheidsstok Voorkomt ongeoorloofde werking. Afmetingen: 23 x 9 mm	61360	
	Front, wit gelakt aluminium Vervang bij het bestellen xxx door cm. Bijv. 385H-040-01 voor 40,0 cm		
	Gelakt ALU, Wit RAL 9003 Hoogte: 103 mm Lengte naar keuze, 20,0 - 340,0 cm	385H-xxx-01	
	Front, geanodiseerd aluminium Vervang bij het bestellen xxx door centimeters. Bijv. 385H-040-06 voor 40,0 cm Geanodiseerd aluminium Hoogte: 103 mm		
	Lengte naar keuze, 20,0 - 340,0 cm	385H-xxx-06	
	Geïntegreerde volledig uittrekbare lade met demping of Push-to-open-functie Diepte: 470 mm, hoogte: 85 mm Kleur: Antraciet (RAL 9004)		
	30,0 cm	465H-030	
	40,0 cm	465H-040	
	50,0 cm	465H-050	
	60,0 cm	465H-060	
	80,0 cm	465H-080	
	30,0 cm - Push-to-open-functie	466H-030	
	40,0 cm - Push-to-open-functie	466H-040	
	50,0 cm - Push-to-open-functie	466H-050	
	60,0 cm - Push-to-open-functie	466H-060	
	80,0 cm - Push-to-open-functie	466H-080	

	Bestekvak	
	Past in lade van 30,0 cm breed	463-030
	Past in lade van 40,0 cm breed	463-040
	Past in lade van 50,0 cm breed	463-050
	Past in lade van 60,0 cm breed	463-060
	Past in lade van 80,0 cm breed	463-080
	Veiligheidsrand Te gebruiken indien een klembeveiliging aan het uiteinde gewenst is, (bij open zijkant). Lengte: 370 mm, Hoogte: 10 mm	61430
	Klembeveiliging, uiteinde (afdekplaten) Te gebruiken wanneer de onderkant van de werkbladlift over het aangrenzende interieur valt. Hoogte: 263 mm, Diepte: 400 mm Voor werkbladliften met afdekplaten	
	Links	61442
	Rechts	61443
	Klembeveiliging, uiteinde (zonder afdekplaten) Te gebruiken wanneer de onderkant van de werkbladlift over het aangrenzende interieur valt. Hoogte: 263 mm, Diepte: 545 mm Voor werkbladliften zonder afdekplaten	
	Links	61444
	Rechts	61445
	Fornuisbescherming onder werkbladlift Voor een vlakke onderkant. Te gebruiken onder een fornuis.	
	Wit gelakte plaat RAL 9003	
	60,0 cm	6266-060
	70,0 cm	6266-070
	80,0 cm	6266-080
	90,0 cm	6266-090
	100,0 cm	6266-100
	Afdekplaten Te gebruiken om installaties onder het werkblad af te dekken.	
	12 mm wit melamine, 2 st hoogte 438 mm Bij meer dan 2400 mm zijn 2 st nodig	6260-240
	Beslagset voor afdekplaten Te gebruiken om afdekplaten te monteren die installaties onder het werkblad afdekken.	
	Kleur: Alu-Grijs RAL 9006 Bij meer dan 2400 mm zijn 2 st nodig	6260-005
	Slangbescherming De slangbescherming wordt gemonteerd op een willekeurige plek onder het werkblad (naast evt. motoren) om slangen en buizen netjes af te dekken wanneer er geen afdekplaten worden gebruikt. Inclusief beslag.	
	Breedte: 410 mm, Diepte: 200 mm	
	Wit plastic	61504-01
	Grijs plastic	61504-06
	Randlijst ALU voor werkblad Achter het werkblad te monteren. Geborsteld Aluminium Hoogte boven het werkblad: 20 mm Dikte achter het werkblad: 3 mm (per meter)	6943-06
	Hoogteverstelkit Te gebruiken om na de installatie de slaglengte te wijzigen. Bevat programmeerbox en geheugenadapter.	61400

BASELIFT Corner 6303LA - Wandgemonteerd

Liftunit 59,5 x 59,5 cm
 Voor front van 40 mm
 Framediepte 56,0 - 59,0 cm
 2 motoren
 Veiligheidsschakelaars



BASELIFT Corner 6313LA - Vloergemonteerd

Liftunit 59,5 x 59,5 cm
 Voor front van 40 mm
 Framediepte 56,0 - 59,0 cm
 2 motoren
 Veiligheidsschakelaars



	Breedte (cm)	Art.nr
	59,5	6303LA-595

	Breedte (cm)	Art.nr
	59,5	6313LA-595

Plusmodule Links 6305LA, 40,0 - 100,0 cm



40,0	6305LA-040
50,0	6305LA-050
60,0	6305LA-060
70,0	6305LA-070
80,0	6305LA-080
90,0	6305LA-090
100,0	6305LA-100

Plusmodule Links 6315LA, 40,0 - 100,0 cm



40,0	6315LA-040
50,0	6315LA-150
60,0	6315LA-060
70,0	6315LA-070
80,0	6315LA-080
90,0	6315LA-090
100,0	6315LA-100

Plusmodule Links 6305LA, 110,0 - 180,0 cm



110,0	6305LA-110
120,0	6305LA-120
130,0	6305LA-130
140,0	6305LA-140
150,0	6305LA-150
160,0	6305LA-160
170,0	6305LA-170
180,0	6305LA-180

Plusmodule Links 6315LA, 110,0 - 180,0 cm



110,0	6315LA-110
120,0	6315LA-120
130,0	6315LA-130
140,0	6315LA-140
150,0	6315LA-150
160,0	6315LA-160
170,0	6315LA-170
180,0	6315LA-180

Plusmodule Links 6305LA, 190,0 - 240,0 cm



190,0	6305LA-190
200,0	6305LA-200
210,0	6305LA-210
220,0	6305LA-220
230,0	6305LA-230
240,0	6305LA-240

Plusmodule Links 6315LA, 190,0 - 240,0 cm



190,0	6315LA-190
200,0	6315LA-200
210,0	6315LA-210
220,0	6315LA-220
230,0	6315LA-230
240,0	6315LA-240

Plusmodule Rechts 6306LA, 40,0 - 100,0 cm



40,0	6306LA-040
50,0	6306LA-050
60,0	6306LA-060
70,0	6306LA-070
80,0	6306LA-080
90,0	6306LA-090
100,0	6306LA-100

Plusmodule Rechts 6316LA, 40,0 - 100,0 cm



40,0	6316LA-040
50,0	6316LA-050
60,0	6316LA-160
70,0	6316LA-070
80,0	6316LA-080
90,0	6316LA-090
100,0	6316LA-100

Plusmodule Rechts 6306LA, 110,0 - 180,0 cm




110,0	6306LA-110
120,0	6306LA-120
130,0	6306LA-130
140,0	6306LA-140
150,0	6306LA-150
160,0	6306LA-160
170,0	6306LA-170
180,0	6306LA-180

Plusmodule Rechts 6316LA, 110,0 - 180,0 cm



110,0	6316LA-110
120,0	6316LA-120
130,0	6316LA-130
140,0	6316LA-140
150,0	6316LA-150
160,0	6316LA-160
170,0	6316LA-170
180,0	6316LA-180

Plusmodule Rechts 6306LA, 190,0 - 240,0 cm



190,0	6306LA-190
200,0	6306LA-200
210,0	6306LA-210
220,0	6306LA-220
230,0	6306LA-230
240,0	6306LA-240

Plusmodule Rechts 6316LA, 190,0 - 240,0 cm



190,0	6316LA-190
200,0	6316LA-200
210,0	6316LA-210
220,0	6316LA-220
230,0	6316LA-230
240,0	6316LA-240



Controleknop, Mini
Met snoeraansluiting, voor uitsparing
Diameter: 20 mm

61318



Veiligheidsrand
Te gebruiken indien een klembeveiliging aan het uiteinde gewenst is, (bij open zijkant).
Lengte: 370 mm
Hoogte: 10 mm

61430



Radiografische besturing - Handset
Afmetingen: 38 x 110 x 10 mm

Voor een lift	61385
Voor twee liften	61387
Voor drie liften	61388
Voor vier liften	61389
Voor vijf liften	61390

Klembeveiliging, uiteinde (met afdekplaten)
Te gebruiken wanneer de onderkant van de werkbladlift over het aangrenzende interieur valt.
Hoogte: 263 mm
Diepte: 400 mm
Voor werkbladliften met afdekplaten

Links	61442
Rechts	61443



Veiligheidsslot
Voorkomt ongeoorloofde werking.
Afmetingen: 23 x 9 mm

61360



Klembeveiliging, uiteinde (zonder afdekplaten)
Te gebruiken wanneer de onderkant van de werkbladlift over het aangrenzende interieur valt.
Hoogte: 263 mm
Diepte: 545 mm
Voor werkbladliften zonder afdekplaten

Links	61444
Rechts	61445



Front, wit gelakt aluminium
Wordt in de gewenste lengte geproduceerd.
20,0 - 340,0 cm

Vervang bij het bestellen xxx door centimeters.
Bijv. 385L-040-01 voor 40,0 cm

Gelakt ALU, Wit RAL 9003
Hoogte: 40 mm
Lengte naar keuze, 20,0 - 340,0 cm

385L-xxx-01



Fornuisbescherming onder werkbladlift
Voor een vlakke onderkant. Te gebruiken onder een fornuis.

Wit gelakte plaat RAL 9003

60,0 cm	6266-060
70,0 cm	6266-070
80,0 cm	6266-080
90,0 cm	6266-090
100,0 cm	6266-100



Front, wit geanodiseerd aluminium
Wordt in de gewenste lengte geproduceerd.
20,0 - 340,0 cm

Vervang bij het bestellen xxx door centimeters.
Bijv. 385L-040-06 voor 40,0 cm

Geanodiseerd aluminium
Hoogte: 40 mm
Lengte naar keuze, 20,0 - 340,0 cm

385L-xxx-06




Afdekplaten
Te gebruiken om installaties onder het werkblad af te dekken.

Lengte wordt aangepast aan de lengte van de werkbladlift.

12 mm wit melamine, 2 st hoogte 438 mm
Bij meer dan 2400 mm zijn 2 st nodig


6260-240



Beslagset voor afdekplaten
Te gebruiken om afdekplaten te monteren die installaties onder het werkblad afdekken.

Kleur: Alu-Grijs RAL 9006
Bij meer dan 2400 mm zijn 2 st nodig

6260-005



Randlijst ALU voor werkblad
Achter het werkblad te monteren.
Geborsteld Aluminium
Hoogte boven het werkblad: 20 mm
Dikte achter het werkblad: 3 mm (per meter)

6943-06



Hoogteverstelkit
Te gebruiken om na de installatie de slaglengte te wijzigen.
Bevat programmeerbox en geheugenadapter.

61400

SIDELIFT 6400

Vloergemonteerde motorisch aangedreven lift voor rechte werkbladen met zijmotoren

SIDELIFT 6400 is een rechte, motorisch aangedreven werkbladlift waarbij kasten onder de hele lift of bepaalde delen ervan kunnen worden opgehangen. Aan de korte zijden zijn krachtige motoren (400 kg hefkraft) geplaatst.

De traploze motoren brengen het werkblad snel en stil naar de juiste hoogte. De lift is voorzien van een betrouwbaar veiligheidssysteem dat veilige werking zonder beknellingsgevaar garandeert. De lift wordt in de fabriek voorbereid zodat hij eenvoudig te monteren is.



De SIDELIFT creëert een ergonomisch keukenwerkblad met comfort voor iedereen. De motoren nemen minimale ruimte in beslag en er is veel opberg ruimte in de hangende onderkasten.



Bij veranderende behoeften kunnen de onderkasten eenvoudig worden verwijderd om ruimte te bieden voor zittend werk. Ook kunnen de onderkasten net zo eenvoudig weer worden teruggeplaatst.

SIDELIFT 6400



Functies en voordelen

- Motorisch aangedreven lift voor rechte werkbladen met zijmotoren
- Kasten kunnen onder de hele werkblad of onder bepaalde delen worden opgehangen
- In hoogte verstelbaar 70 - 100 cm boven de vloer (excl. werkblad)
- 400 kg hefkraft
- Veiligheidsschakelaars onder de kasten en onder oppervlakken met beenruimte
- Controleknop, Mini bevindt zich in de motorunits

Standaard uitrusting

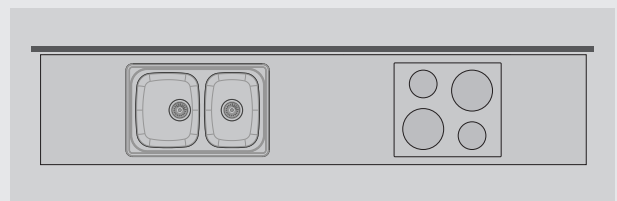
- In de fabriek gemonteerd aluminium systeem
- Vloergemonteerde motoren
- Controleknop

Aanbevolen opties

- Hangende onderkasten
- Front
- Stootplaten (onder hangende onderkasten)
- Werkblad
- Spoelbak
- Fornuis

Goed om te weten

- Inclusief montagehandleiding voor werkblad
- Breedte van het werkblad = Breedte van de lift
- De diepte van het werkblad moet 15 mm ondieper zijn dan de aangrenzende werkbladen
(Dit biedt ruimte voor tegels en beweging)
- Gootstenen met een max hoogte van 120 mm zijn te integreren
- Elektronica en motorsysteem "Plug & Play"
- Frontbreedte = Breedte van de lift - 94 mm
Fronthoogte = 103 mm
Inclusief bevestigingsmateriaal
- Afdekplaten verbergen installaties onder het werkblad
Breedte = Breedte van de lift - 410 mm
2 st hoogte 438 mm, dikte 12-20 mm



Geef de plaats aan van de onderkasten, spoelbak en het fornuis

Het werkblad wordt in de fabriek voorbereid om de definitieve montage te vergemakkelijken.


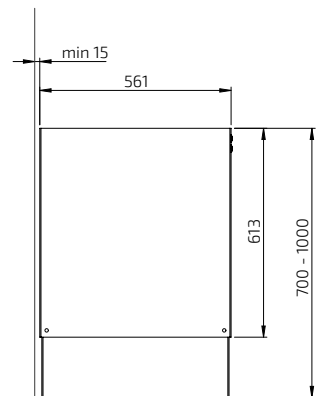
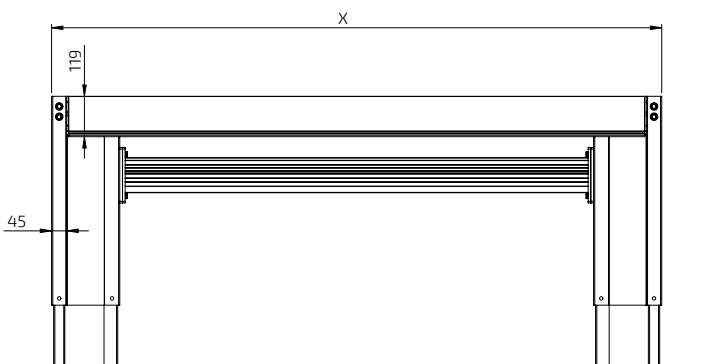


Specificaties

Montage	Vloer
Hoogteverstelling	Motorisch aangedreven, traploos verstelbaar 300 mm (700 - 1000 mm excl. werkblad)
Snelheid	20 mm / sec.
Manoeuvreren	Controleknop, Mini bevindt zich in de motorunits (linker- en rechterzijde)
Veiligheid	De veiligheidsschakelaars bevinden zich onder de kasten, of onder de voorzijde bij een blad met beenruimte. De functie van de veiligheidsschakelaar is om de beweging te stoppen wanneer deze in contact komt met een voorwerp.
Stroomaansluiting	Stekker voor 230 V, max 5,0A
Sanitair-aansluitingen	Aansluiting gebeurt met flexibele slangen
Hefkracht	400 kg
Behuizingsklasse	IP 20
Framediepte	561 mm vanaf de wand
Fronthoogte	103 mm
Afmetingen afdekplaten	Breedte = Breedte van de lift -410 mm 2 st hoogte 438 mm Dikte 12 mm
Breedte werkblad	Breedte = Breedte van de lift
Diepte werkblad	15 mm ondieper dan werkbladen op vaste kasten
Kier aan de zijkant bij wand/aangrenzende kasten	5 mm
Kier bij de achterwand (voor tegel)	15 mm
Plaatsing van tegels	Vanaf 700 mm boven de vloer (of tot op de vloer)
Geleverde modules	1 pakket met motorunits. 1 pakket met lengte-afhankelijke balken
Materiaalspecificatie	Motorunits in gelakt staal (S235JRG2). Aluminium balken.
Garantie	2 jaar
	CE

Afmetingen

(mm)



SIDELIFT 6400H



Met de SIDELIFT in uw keuken haalt u de keuken van de toekomst nu al in huis. Een ergonomisch keukenwerkblad met royale opbergruimte dat eenvoudig in hoogte te verstellen is.



Bij veranderende behoeften kunnen de onderkasten eenvoudig worden verwijderd om ruimte te bieden voor zittend werk. Ook kunnen de onderkasten net zo eenvoudig weer worden teruggeplaatst.



Veiligheidssysteem in de vorm van stootplaten onder de kasten en klembescherming onder de werkoppervlakken met beenruimte om de beweging te stoppen als er een voorwerp in contact komt met de platen.



Een inzet met een ondiepe spoelbak en fornuis kan worden geïntegreerd.



De hangende onderkasten zijn voorzien van twee volledig uittrekbare lades met demping.



Hangende onderkasten voor afvalscheiding zijn verkrijgbaar in 40 - 80 cm breed.

SIDELIFT 6400H

- Wit RAL 9003
- Incl. controleknop Mini in de motorunits (linker- en rechterzijde)
- Vul aan met front dat het liftframe afdekt



Breedte (cm)	Art.nr	Breedte (cm)	Art.nr
99,0	6400HA-099-01	219,0	6400HA-219-01
109,0	6400HA-109-01	229,0	6400HA-229-01
119,0	6400HA-119-01	239,0	6400HA-239-01
129,0	6400HA-129-01	249,0	6400HA-249-01
139,0	6400HA-139-01	259,0	6400HA-259-01
149,0	6400HA-149-01	269,0	6400HA-269-01
159,0	6400HA-159-01	279,0	6400HA-279-01
169,0	6400HA-169-01	289,0	6400HA-289-01
179,0	6400HA-179-01	299,0	6400HA-299-01
189,0	6400HA-189-01	309,0	6400HA-309-01
199,0	6400HA-199-01	319,0	6400HA-319-01
209,0	6400HA-209-01	329,0	6400HA-329-01

SIDELIFT 6400H

- Antraciet RAL 9004
- Incl. controleknop Mini in de motorunits (linker- en rechterzijde)
- Vul aan met front dat het liftframe afdekt



99,0	6400HA-099-07	219,0	6400HA-219-07
109,0	6400HA-109-07	229,0	6400HA-229-07
119,0	6400HA-119-07	239,0	6400HA-239-07
129,0	6400HA-129-07	249,0	6400HA-249-07
139,0	6400HA-139-07	259,0	6400HA-259-07
149,0	6400HA-149-07	269,0	6400HA-269-07
159,0	6400HA-159-07	279,0	6400HA-279-07
169,0	6400HA-169-07	289,0	6400HA-289-07
179,0	6400HA-179-07	299,0	6400HA-299-07
189,0	6400HA-189-07	309,0	6400HA-309-07
199,0	6400HA-199-07	319,0	6400HA-319-07
209,0	6400HA-209-07	329,0	6400HA-329-07

SIDELIFT 6400H

- Zwart RAL 9005
- Incl. controleknop Mini in de motorunits (linker- en rechterzijde)
- Vul aan met front dat het liftframe afdekt



99,0	6400HA-099-10	219,0	6400HA-219-10
109,0	6400HA-109-10	229,0	6400HA-229-10
119,0	6400HA-119-10	239,0	6400HA-239-10
129,0	6400HA-129-10	249,0	6400HA-249-10
139,0	6400HA-139-10	259,0	6400HA-259-10
149,0	6400HA-149-10	269,0	6400HA-269-10
159,0	6400HA-159-10	279,0	6400HA-279-10
169,0	6400HA-169-10	289,0	6400HA-289-10
179,0	6400HA-179-10	299,0	6400HA-299-10
189,0	6400HA-189-10	309,0	6400HA-309-10
199,0	6400HA-199-10	319,0	6400HA-319-10
209,0	6400HA-209-10	329,0	6400HA-329-10

Aanbevolen accessoires

	<p>Front dat het liftframe afdekt</p>	<p>Hangende onderkasten</p>	
	<p>Stootplaten onder hangende onderkasten</p>	<p>Afdekplaten</p>	



Hangende onderkast met lades

De onderkast is voorzien van een grote lade en een kleinere binnenlade voor bestek en keukengerie.

Volledig uittrekbaar met demping.
Framehoogte 510 mm
Framediepte: 470 mm

Frame van wit MFC.
Wit gelakte deur (NCS 0500-N)

30,0 cm	760-030-01
40,0 cm	760-040-01
50,0 cm	760-050-01
60,0 cm	760-060-01
70,0 cm	760-070-01
80,0 cm	760-080-01



Mini-onderkast op wielen met lade en binnenlade, volledig uittrekbaar en met demping

De kast wordt geopend door de lade uit te trekken.

Breedte: 400 mm
Hoogte: 574 mm
Diepte incl. handgreep: 495 mm

Bovenplaat van wit compactlaminaat met geïntegreerde handgreep.

Frame van wit MFC.
Wit gelakte deur (NCS 0500-N)

770-040-01



Hangende onderkast voor afvalscheiding, 40 cm

De kast is voorzien van 2 st vuilnisbakken. In het bovenste deel bevindt zich een binnenlade voor bestek en keukengerie.

Volledig uittrekbaar met demping.
Framehoogte: 510 mm
Framediepte: 470 mm

Vuilnisbakken (liter):
1 st 17L, 1 st 11L

Frame van wit MFC.
Wit gelakte deur (NCS 0500-N)

761-040-01



Mini-onderkast op wielen incl. bakken voor afvalscheiding en binnenlade, volledig uittrekbaar en met demping

De kast wordt geopend door de lade uit te trekken. Bodem met vuilnisbakken inbegrepen.


Bijbehorende bakken:
1 st 11 liter
1 st 17 liter

Breedte: 400 mm
Hoogte: 574 mm
Diepte incl. handgreep: 495 mm

Bovenplaat van wit compactlaminaat met geïntegreerde handgreep.

Frame van wit MFC.
Wit gelakte deur (NCS 0500-N)

771-040-01



Hangende onderkast voor afvalscheiding, 60 cm


De kast is voorzien van 4 st vuilnisbakken. In het bovenste deel bevindt zich een binnenlade voor bestek en keukengerie.

Volledig uittrekbaar met demping.
Framehoogte: 510 mm
Framediepte: 470 mm

Vuilnisbakken (liter):
1 st 17L, 1 st 11L, 1 st 8L, 1 st 5L

Frame van wit MFC.
Wit gelakte deur (NCS 0500-N)


761-060-01



Bestekvak voor binnenlade

Praktische indeling met vakken die naar behoefte kunnen worden aangepast.

Past in binnenlade van 30,0 cm breed	460-030
Past in binnenlade van 40,0 cm breed	460-040
Past in binnenlade van 50,0 cm breed	460-050
Past in binnenlade van 60,0 cm breed	460-060
Past in binnenlade van 70,0 cm breed	460-070
Past in binnenlade van 80,0 cm breed	460-080



Hangende onderkast onder spoelbak, 60 cm

De onderkast is voorzien van 4 vuilnisbakken.

Volledig uittrekbaar met demping.
Framehoogte: 510 mm
Framediepte: 470 mm

Vuilnisbakken (liter):
1 st 17L, 1 st 11L, 1 st 8L, 1 st 5L

Frame van wit MFC.
Wit gelakte deur (NCS 0500-N)

762-060-01



Hangende onderkast onder spoelbak, 80 cm

De onderkast is voorzien van 6 vuilnisbakken.

Volledig uittrekbaar met demping.
Framehoogte: 510 mm
Framediepte: 470 mm

Vuilnisbakken (liter):
1 st 17L, 1 st 11L, 2 st 8L, 2 st 5L

Frame van wit MFC.
Wit gelakte deur (NCS 0500-N)


762-080-01




Ophangbeslag voor hangende onderkast

Een set per kast.


6250-001


 <p>Front voor liftframe</p>	<p>Front dat het liftframe afdekt</p> <p>Totale lengte: Liftbreedte -94 mm.</p> <p>Vervang bij het bestellen xxx door cm. Bijv. 385H-040-01 voor 40,0 cm</p> <p>Hoogte: 103 mm</p>								
	<table border="1"> <tr> <td>Gelakt ALU, Wit RAL 9003</td> <td>385H-xxx-01</td> </tr> <tr> <td>Gelakt ALU, Antraciet RAL 9004</td> <td>385H-xxx-07</td> </tr> <tr> <td>Gelakt ALU, Zwart RAL 9005</td> <td>385H-xxx-10</td> </tr> <tr> <td>Geanodiseerd ALU</td> <td>385H-xxx-06</td> </tr> </table>	Gelakt ALU, Wit RAL 9003	385H-xxx-01	Gelakt ALU, Antraciet RAL 9004	385H-xxx-07	Gelakt ALU, Zwart RAL 9005	385H-xxx-10	Geanodiseerd ALU	385H-xxx-06
Gelakt ALU, Wit RAL 9003	385H-xxx-01								
Gelakt ALU, Antraciet RAL 9004	385H-xxx-07								
Gelakt ALU, Zwart RAL 9005	385H-xxx-10								
Geanodiseerd ALU	385H-xxx-06								


	<p>Stootplaten SIDELIFT 6400</p> <p>De functie van de stootplaat is om de beweging van de kast te stoppen als de plaat in contact komt met een voorwerp. Kies een plaat die bij de breedte van de kast past.</p> <p>Kleur: Wit</p> <p>Dikte: 12 mm</p> <p>Diepte: 466 mm</p>	
	30,0 cm breed	6253-030-01
	40,0 cm breed	6253-040-01
	50,0 cm breed	6253-050-01
	60,0 cm breed	6253-060-01
	70,0 cm breed	6253-070-01
	80,0 cm breed	6253-080-01

	<p>Veiligheidspakket voor stootplaat in eigen design</p> <p>Het veiligheidspakket bevat microscharnelaars en kabels voor montage in een eigen plaat. Inclusief instructie met freesmaten.</p> <p>De afmetingen van de plaat moeten als volgt zijn:</p> <p>Dikte: 12 - 16 mm</p> <p>Breedte: 400 - 800 mm</p> <p>Diepte: 466 mm</p>	
		6253-00

	<p>Radiografische besturing - Handset</p> <p>Afmetingen: 38 x 110 x 10 mm</p> <p>Voor een lift</p>	
		61385

	<p>Afdeklatten</p> <p>Te gebruiken om installaties onder het werkblad af te dekken.</p> <p>12 mm wit melamine</p> <p>2 st hoogte 438 mm</p> <p>Voor liften langer dan 2490 mm zijn 2 st nodig</p>	
		6262-240-01

	<p>Randlijst ALU voor werkblad</p> <p>Achter het werkblad te monteren. Geborsteld Aluminium</p> <p>Hoogte boven het werkblad: 20 mm</p> <p>Dikte achter het werkblad: 3 mm</p> <p>(per meter)</p>	
		6943-06

	<p>Hoogteverstelkit</p> <p>Te gebruiken om na de installatie de slaglengte te wijzigen.</p> <p>Bevat programmeerbox en geheugenadapter.</p>	
		61400

MANULIFT 6380

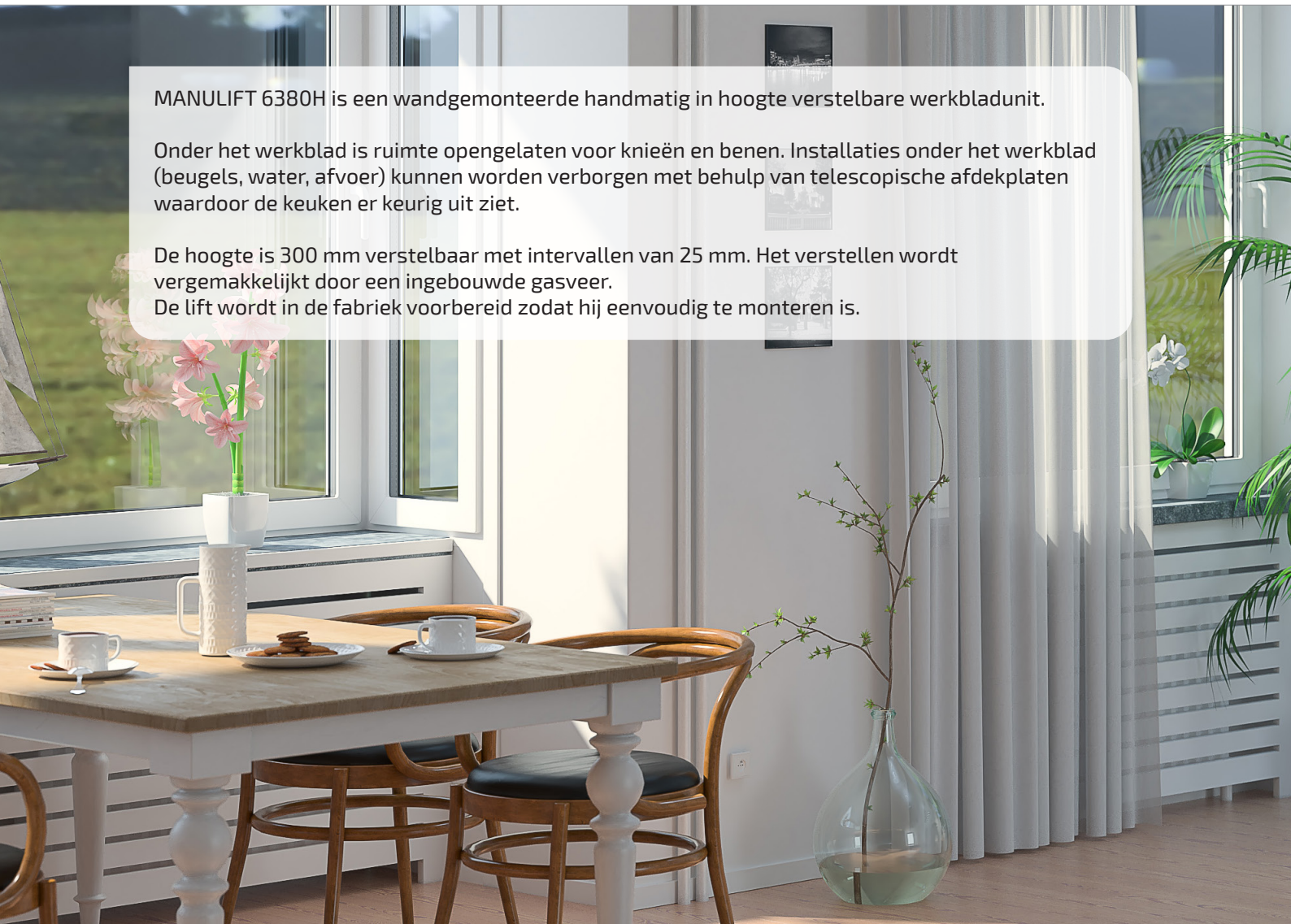
Wandgemonteerde handmatig in hoogte verstelbare werkbladunit

MANULIFT 6380H is een wandgemonteerde handmatig in hoogte verstelbare werkbladunit.

Onder het werkblad is ruimte opengelaten voor knieën en benen. Installaties onder het werkblad (beugels, water, afvoer) kunnen worden verborgen met behulp van telescopische afdekplaten waardoor de keuken er keurig uit ziet.

De hoogte is 300 mm verstelbaar met intervallen van 25 mm. Het verstellen wordt vergemakkelijkt door een ingebouwde gasveer.

De lift wordt in de fabriek voorbereid zodat hij eenvoudig te monteren is.



In het werkblad kan een spoelbak, fornuis en lade worden geïntegreerd.



Het in hoogte verstellen wordt vergemakkelijkt door een ingebouwde gasveer:
Trek aan de borgpen om de hoogte te verstellen (de gasveer helpt bij het omhoog brengen).
Vergrendel in positie met de borgpen.



Funcities en voordelen

- Handmatig in hoogte verstelbare werkbladunit
- In hoogte verstelbaar 70 - 100 cm boven de vloer (excl. werkblad)
- Gemakkelijk in hoogte te verstellen door een ingebouwde gasveer
- De framediepte is verstelbaar van 56 - 59 cm om bij de aangrenzende kasten te passen
- Het werkblad wordt reeds gemonteerd geleverd. De zijkanten zijn voorgemonteerd en zijwaarts verstelbaar zodat de spoelbak, het fornuis en de lades erin passen
- Het werkoppervlak is in een hoek verstelbaar om te compenseren voor schuine wanden
- 10 cm vrije ruimte onder de wandbeugels voor elektrische installatie en leidingen

Standaard uitrusting

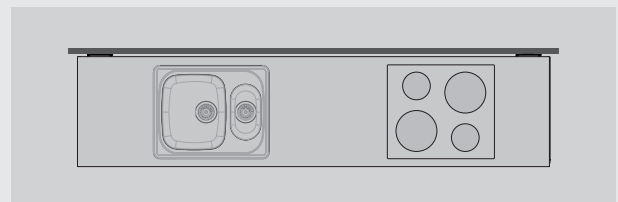
- In de fabriek gemonteerd aluminium systeem met beweegbare en kantelbare beugels
- Wandbeugels met ingebouwde gasveer

Aanbevolen opties

- Front
- Slangbescherming/afdekplaten
- Spoelbak (Niet voor 6380L)
- Lade (Niet voor 6380L)
- Achterste rand
- Werkblad
- Fornuis

Goed om te weten

- Inclusief montagehandleiding voor werkblad en front
- De diepte van het werkblad moet 15 mm ondieper zijn dan de aangrenzende werkbladen
(Dit biedt ruimte voor tegels en beweging)
- Breedte van het werkblad = Breedte van de lift
- Gootstenen met een max hoogte van 120 mm zijn te integreren
(Niet voor 6380L)
- Frontbreedte = Breedte van de lift - 4 mm
Fronthoogte: 6380H = 103 mm, 6380L = 40 mm
Inclusief bevestigingsmateriaal
- Afdekplaten verbergen installaties onder het werkblad
2 st, breedte = Breedte van de lift - 10 mm, hoogte 438 mm, dikte 12-20 mm



Geef de plaats aan van de lades, de spoelbak en het fornuis

Het werkblad wordt in de fabriek voorbereid. De lades worden bevestigd en de tussenstukken worden geplaatst om de eindmontage ter plaatse te vergemakkelijken.

6380H



6380L

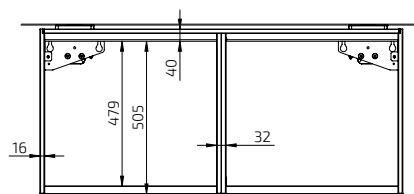
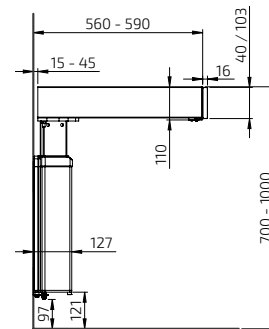
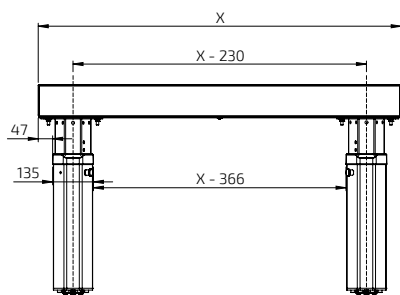


Specificaties

Montage	Wand
Hoogteverstelling	Handmatig 300 mm verstelbaar met intervallen van 25 mm (700 - 1000 mm excl. werkblad) Het in hoogte verstellen wordt vergemakkelijkt door een ingebouwde gasveer: <i>Trek aan de borgpen om de hoogte te verstellen met behulp van de gasveer. Vergrendel in positie met de borgpen.</i>
Sanitair-aansluitingen	Aansluiting gebeurt met flexibele slangen
Maximale belasting	100 kg
Framediepte	560 - 590 mm vanaf de wand
Fronthoogte	40 of 103 mm
Afmetingen afdekplaten	2 st, breedte = Breedte van de lift -10 mm, hoogte 438 mm, dikte 12-20 mm
Breedte werkblad	Breedte = Breedte van de lift
Diepte werkblad	565 - 630 mm (15 mm ondieper dan werkbladen op vaste kasten)
Kier aan de zijkant bij wand/aangrenzende kasten	5 mm
Kier bij de achterwand (voor tegel)	15 mm
Plaatsing van tegels	Vanaf 700 mm boven de vloer (of tot op de vloer)
Geleverde modules	Compleet gemonteerd werkblad incl. wandmontagebeugels
Bijbehorend beslag	Bevestiging voor fronten en werkblad
Materiaal-specificatie	Aluminium frame
Garantie	2 jaar CE

Afmetingen

(mm)



MANULIFT 6380HA


Wandgemonteerde werkbladunit 59,0 - 100,0 cm breed



Breedte (cm)	Art.nr
59,0	6380HA-059
60,0	6380HA-060
69,0	6380HA-069
70,0	6380HA-070
79,0	6380HA-079
80,0	6380HA-080
89,0	6380HA-089
90,0	6380HA-090
99,0	6380HA-099
100,0	6380HA-100

MANULIFT 6380HA

Wandgemonteerde werkbladunit 109,0 - 180,0 cm breed



109,0	6380HA-109
110,0	6380HA-110
119,0	6380HA-119
120,0	6380HA-120
129,0	6380HA-129
130,0	6380HA-130
139,0	6380HA-139
140,0	6380HA-140
149,0	6380HA-149
150,0	6380HA-150
159,0	6380HA-159
160,0	6380HA-160
169,0	6380HA-169
170,0	6380HA-170
179,0	6380HA-179
180,0	6380HA-180

MANULIFT 6380HA


Wandgemonteerde werkbladunit 189,0 - 240,0 cm breed




189,0	6380HA-189
190,0	6380HA-190
199,0	6380HA-199
200,0	6380HA-200
209,0	6380HA-209
210,0	6380HA-210
219,0	6380HA-219
220,0	6380HA-220
229,0	6380HA-229
230,0	6380HA-230
239,0	6380HA-239
240,0	6380HA-240


	Frame met meerdere vakken, ALU-Design Combineert stopcontacten en schakelaars in ALU-Design. Frame met twee vakken: 153x82x9 mm	61352
	Frame met drie vakken: 225x82x9 mm	61353

	Stopcontact, ALU-Design Geaarde contactdoos 230 V met klepsluiting. Afmetingen: 82 x 82 x 17 mm Alleen Europa	61330
---	---	-------


	Schakelaar, ALU-Design Voor bijv. verlichting. De knop heeft ruimte voor een eigen label. Afmetingen: 82 x 82 x 17 mm	61331
---	--	-------


	Front, wit gelakt aluminium Vervang bij het bestellen xxx door cm. Bijv. 385H-040-01 voor 40,0 cm Gelakt ALU, Wit RAL 9003 Hoogte: 103 mm Lengte naar keuze, 20,0 - 340,0 cm	385H-xxx-01
---	--	-------------

	Front, wit geanodiseerd aluminium Vervang bij het bestellen xxx door centimeters. Bijv. 385H-040-06 voor 40,0 cm Geanodiseerd aluminium Hoogte: 103 mm Lengte naar keuze, 20,0 - 340,0 cm	385H-xxx-06
---	---	-------------

	Geïntegreerde volledig uittrekbare lade met demping of Push-to-open-functie Diepte: 470 mm, hoogte: 85 mm Kleur: Antraciet (RAL 9004)	
	30,0 cm	465H-030
	40,0 cm	465H-040
	50,0 cm	465H-050
	60,0 cm	465H-060
	80,0 cm	465H-080
	30,0 cm - Push-to-open-functie	466H-030
	40,0 cm - Push-to-open-functie	466H-040
	50,0 cm - Push-to-open-functie	466H-050
	60,0 cm - Push-to-open-functie	466H-060
80,0 cm - Push-to-open-functie	466H-080	


	Bestekvak	
	Past in lade van 30,0 cm breed	463-030
	Past in lade van 40,0 cm breed	463-040
	Past in lade van 50,0 cm breed	463-050
	Past in lade van 60,0 cm breed	463-060
Past in lade van 80,0 cm breed	463-080	

	Fornuisbescherming onder werkbladlift Voor een vlakke onderkant. Te gebruiken onder een fornuis. Wit gelakte plaat RAL 9003	
	60,0 cm	6266-060
	70,0 cm	6266-070
	80,0 cm	6266-080
	90,0 cm	6266-090
	100,0 cm	6266-100

	Afdekplaten Te gebruiken om installaties onder het werkblad af te dekken. 12 mm wit melamine, 2 st hoogte 438 mm	6260-240
--	---	----------

	Bestagset voor afdekplaten Te gebruiken om afdekplaten te monteren die installaties onder het werkblad afdekken. Kleur: Alu-Grijs RAL 9006	6260-005
--	---	----------

	Slangbescherming De slangbescherming wordt gemonteerd op een willekeurige plek onder het werkblad (naast evt. motoren) om slangen en buizen netjes af te dekken wanneer er geen afdekplaten worden gebruikt. Inclusief bestag.	
	Breedte: 410 mm, Diepte: 200 mm	61504-01
	Wit plastic	61504-06
	Grijs plastic	61504-06

	Randlijst ALU voor werkblad Achter het werkblad te monteren. Geborsteld Aluminium Hoogte boven het werkblad: 20 mm Dikte achter het werkblad: 3 mm (per meter)	6943-06
--	---	---------

MANULIFT 6380LA

Wandgemonteerde werkbladunit 59,0 - 100,0 cm breed



Breedte (cm)	Art.nr
59,0	6380LA-059
60,0	6380LA-060
69,0	6380LA-069
70,0	6380LA-070
79,0	6380LA-079
80,0	6380LA-080
89,0	6380LA-089
90,0	6380LA-090
99,0	6380LA-099
100,0	6380LA-100

MANULIFT 6380LA

Wandgemonteerde werkbladunit 109,0 - 180,0 cm breed









109,0	6380LA-109
110,0	6380LA-110
119,0	6380LA-119
120,0	6380LA-120
129,0	6380LA-129
130,0	6380LA-130
139,0	6380LA-139
140,0	6380LA-140
149,0	6380LA-149
150,0	6380LA-150
159,0	6380LA-159
160,0	6380LA-160
169,0	6380LA-169
170,0	6380LA-170
179,0	6380LA-179
180,0	6380LA-180

MANULIFT 6380LA

Wandgemonteerde werkbladunit 189,0 - 240,0 cm breed



189,0	6380LA-189
190,0	6380LA-190
199,0	6380LA-199
200,0	6380LA-200
209,0	6380LA-209
210,0	6380LA-210
219,0	6380LA-219
220,0	6380LA-220
229,0	6380LA-229
230,0	6380LA-230
239,0	6380LA-239
240,0	6380LA-240

	<p>Front, wit gelakt aluminium</p> <p>Wordt in de gewenste lengte geproduceerd. 20,0 - 340,0 cm</p> <p>Vervang bij het bestellen xxx door centimeters. Bijv. 385L-040-01 voor 40,0 cm</p> <p>Gelakt ALU, Wit RAL 9003 Hoogte: 40 mm Lengte naar keuze, 20,0 - 340,0 cm</p>	<p>385L-xxx-01</p>
	<p>Front, wit geanodiseerd aluminium</p> <p>Wordt in de gewenste lengte geproduceerd. 20,0 - 340,0 cm</p> <p>Vervang bij het bestellen xxx door centimeters. Bijv. 385L-040-06 voor 40,0 cm</p> <p>Geanodiseerd aluminium Hoogte: 40 mm Lengte naar keuze, 20,0 - 340,0 cm</p>	<p>385L-xxx-06</p>
	<p>Fornuisbescherming onder werkbladlift</p> <p>Voor een vlakke onderkant. Te gebruiken onder een fornuis. Wit gelakte plaat RAL 9003</p>	<p>60,0 cm 6266-060</p> <p>70,0 cm 6266-070</p> <p>80,0 cm 6266-080</p> <p>90,0 cm 6266-090</p> <p>100,0 cm 6266-100</p>
	<p>Afdekplaten</p> <p>Te gebruiken om installaties onder het werkblad af te dekken.</p> <p>12 mm wit melamine 2 st hoogte 438 mm</p>	<p>6260-240</p>
	<p>Beslagset voor afdekplaten</p> <p>Te gebruiken om afdekplaten te monteren die installaties onder het werkblad afdekken.</p> <p>Kleur: Alu-Grijs RAL 9006</p>	<p>6260-005</p>
	<p>Randlijst ALU voor werkblad</p> <p>Achter het werkblad te monteren. Geborsteld Aluminium</p> <p>Hoogte boven het werkblad: 20 mm Dikte achter het werkblad: 3 mm (per meter)</p>	<p>6943-06</p>

CENTERLIFT 960

Motorisch aangedreven kookeiland - met beenruimte

In de keuken werken lange en korte personen, die allemaal behoefte hebben aan verschillende werkhogtes. Ook voor verschillende taken in de keuken zijn verschillende werkhogtes nodig.

De CENTERLIFT zorgt voor een keuken waar iedereen comfortabel kan werken én voor een natuurlijke verzamelplaats in de keuken, waar iedereen bij elkaar kan komen voor alledaagse en speciale gelegenheden.

Het liftbeslag kan in keukens van elke keukenproducent worden geïntegreerd.



Het kookeiland kan volgens individuele behoeften worden ingericht. Hier is een ondiepe spoelbak in het kookeiland geïntegreerd.



Het fornuis kan in het kookeiland geïntegreerd worden zodat het vanuit staande en zittende positie toegankelijk is.

CENTERLIFT 960



Functies en voordelen

- Motorisch aangedreven lift voor kookeiland
- In hoogte verstelbaar 70 - 110 cm boven de vloer (excl. werkblad)
- 200 kg hefkracht
- Het werkblad wordt reeds gemonteerd geleverd. De zijanten zijn voorgemonteerd en zijwaarts verstelbaar zodat de spoelbak en het fornuis erin passen
- Geïntegreerde veiligheidsschakelaar

Standaard uitrusting


- In de fabriek gemonteerd aluminium systeem met beweegbare beugels
- Vloergemonteerde motoren
- Veiligheidsschakelaars

Aanbevolen opties

- Controleknop
- Front
- Spoelbak
- Werkblad
- Fornuis

Goed om te weten

- Inclusief montagehandleiding voor werkblad
- Gootstenen met een max hoogte van 120 mm zijn te integreren
- Elektronica en motorsysteem "Plug & Play"
- De positie van de motoren is zijwaarts verstelbaar (worden vervolgens aan de vloer vastgeschroefd)



Geef de plaats aan van de spoelbak en het fornuis

Het werkblad wordt in de fabriek voorbereid. Er worden tussenstukken geplaatst om de eindmontage ter plaatse te vergemakkelijken.



Specificaties

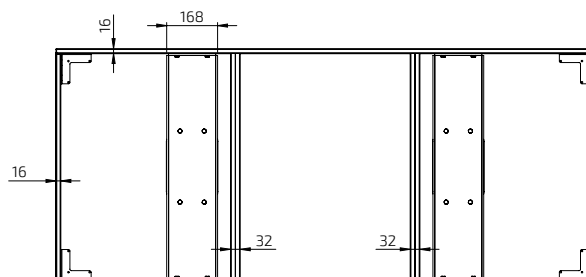
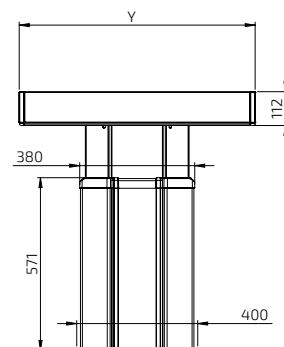
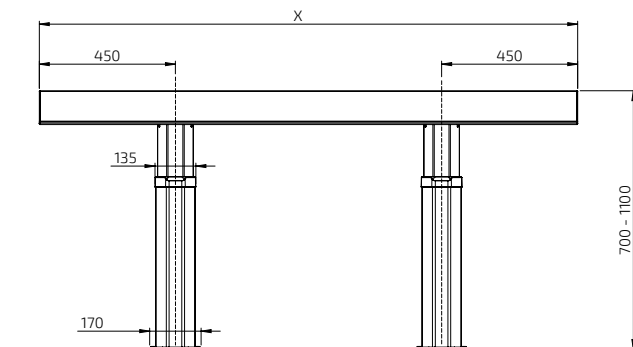
Montage	Vloer
Hoogteverstelling	Motorisch aangedreven, traploos verstelbaar 400 mm (700 - 1100 mm excl. werkblad)
Snelheid	30 mm / sec.
Manoeuvreren	Verzonken knop of radiografische besturing
Veiligheid	Er bevindt zich een veiligheidsrand onder het frame. De liftunit stopt wanneer de rand wordt aangeraakt
Stroomaansluiting	Stekker voor 230 V, max 5,0A
Sanitair-aansluitingen	Aansluiting gebeurt met flexibele slangen
Hefkracht	200 kg
Behuizingsklasse	IP 20
Framediepte incl. front	580 / 780 / 980 / 1180 mm
Framediepte voor eigen front	548 / 748 / 948 / 1148 mm
Breedte werkblad	1200 / 1400 / 1600 / 1800 / 2000 / 2200 / 2400 / 2600 / 2800 mm
Diepte werkblad	600 / 800 / 1000 / 1200 mm
Fronthoogte	103 mm
Geleverde modules	Voorgemonteerd werkbladoppervlak incl. veiligheidsschakelaars, motoren
Bijbehorend beslag	Bevestiging voor fronten en werkblad
Materiaalspecificatie	Aluminium frame
Garantie	2 jaar
	CE

Afmetingen

(mm)

Breedte (X) Frame incl. front	Breedte (X) Frame voor eigen front	Breedte Werkblad
1180 mm	1148 mm	1200 mm
1380 mm	1348 mm	1400 mm
1580 mm	1548 mm	1600 mm
1780 mm	1748 mm	1800 mm
1980 mm	1948 mm	2000 mm
2180 mm	2148 mm	2200 mm
2380 mm	2348 mm	2400 mm
2580 mm	2548 mm	2600 mm
2780 mm	2748 mm	2800 mm

Diepte (Y) Frame incl. front	Diepte (Y) Frame voor eigen front	Diepte Werkblad
580 mm	548 mm	600 mm
780 mm	748 mm	800 mm
980 mm	948 mm	1000 mm
1180 mm	1148 mm	1200 mm



CENTERLIFT 960HA

- Diepte 58,0 cm, Wit of Geanodiseerd Alu. front
- Verstelbaarheid: 70,0 -110,0 cm (40,0 cm)



Voor werkblad (cm)	Breedte (cm)	Diepte (cm)	Art.nr Wit Alu. front	Art.nr Geanodiseerd Alu. front
120,0 x 60,0 cm	118,0	58,0	960HA-120-01	960HA-120-06
140,0 x 60,0 cm	138,0	58,0	960HA-140-01	960HA-140-06
160,0 x 60,0 cm	158,0	58,0	960HA-160-01	960HA-160-06
180,0 x 60,0 cm	178,0	58,0	960HA-180-01	960HA-180-06
200,0 x 60,0 cm	198,0	58,0	960HA-200-01	960HA-200-06
220,0 x 60,0 cm	218,0	58,0	960HA-220-01	960HA-220-06
240,0 x 60,0 cm	238,0	58,0	960HA-240-01	960HA-240-06
260,0 x 60,0 cm	258,0	58,0	960HA-260-01	960HA-260-06
280,0 x 60,0 cm	278,0	58,0	960HA-280-01	960HA-280-06

CENTERLIFT 960HC

- Diepte 78,0 cm, Wit of Geanodiseerd Alu. front
- Verstelbaarheid: 70,0 -110,0 cm (40,0 cm)



Voor werkblad (cm)	Breedte (cm)	Diepte (cm)	Art.nr Wit Alu. front	Art.nr Geanodiseerd Alu. front
120,0 x 80,0 cm	118,0	78,0	960HC-120-01	960HC-120-06
140,0 x 80,0 cm	138,0	78,0	960HC-140-01	960HC-140-06
160,0 x 80,0 cm	158,0	78,0	960HC-160-01	960HC-160-06
180,0 x 80,0 cm	178,0	78,0	960HC-180-01	960HC-180-06
200,0 x 80,0 cm	198,0	78,0	960HC-200-01	960HC-200-06
220,0 x 80,0 cm	218,0	78,0	960HC-220-01	960HC-220-06
240,0 x 80,0 cm	238,0	78,0	960HC-240-01	960HC-240-06
260,0 x 80,0 cm	258,0	78,0	960HC-260-01	960HC-260-06
280,0 x 80,0 cm	278,0	78,0	960HC-280-01	960HC-280-06

CENTERLIFT 960HE

- Diepte 98,0 cm, Wit of Geanodiseerd Alu. front
- Verstelbaarheid: 70,0 -110,0 cm (40,0 cm)



Voor werkblad (cm)	Breedte (cm)	Diepte (cm)	Art.nr Wit Alu. front	Art.nr Geanodiseerd Alu. front
120,0 x 100,0 cm	118,0	98,0	960HE-120-01	960HE-120-06
140,0 x 100,0 cm	138,0	98,0	960HE-140-01	960HE-140-06
160,0 x 100,0 cm	158,0	98,0	960HE-160-01	960HE-160-06
180,0 x 100,0 cm	178,0	98,0	960HE-180-01	960HE-180-06
200,0 x 100,0 cm	198,0	98,0	960HE-200-01	960HE-200-06
220,0 x 100,0 cm	218,0	98,0	960HE-220-01	960HE-220-06
240,0 x 100,0 cm	238,0	98,0	960HE-240-01	960HE-240-06
260,0 x 100,0 cm	258,0	98,0	960HE-260-01	960HE-260-06
280,0 x 100,0 cm	278,0	98,0	960HE-280-01	960HE-280-06

CENTERLIFT 960HF

- Diepte 118,0 cm, Wit of Geanodiseerd Alu. front
- Verstelbaarheid: 70,0 -110,0 cm (40,0 cm)



Voor werkblad (cm)	Breedte (cm)	Diepte (cm)	Art.nr Wit Alu. front	Art.nr Geanodiseerd Alu. front
120,0 x 120,0 cm	118,0	118,0	960HF-120-01	960HF-120-06
140,0 x 120,0 cm	138,0	118,0	960HF-140-01	960HF-140-06
160,0 x 120,0 cm	158,0	118,0	960HF-160-01	960HF-160-06
180,0 x 120,0 cm	178,0	118,0	960HF-180-01	960HF-180-06
200,0 x 120,0 cm	198,0	118,0	960HF-200-01	960HF-200-06
220,0 x 120,0 cm	218,0	118,0	960HF-220-01	960HF-220-06
240,0 x 120,0 cm	238,0	118,0	960HF-240-01	960HF-240-06
260,0 x 120,0 cm	258,0	118,0	960HF-260-01	960HF-260-06
280,0 x 120,0 cm	278,0	118,0	960HF-280-01	960HF-280-06

CENTERLIFT 960HA - Voor eigen front

- Diepte: 54,8 cm
- Verstelbaarheid: 70,0 -110,0 cm (40,0 cm)



Voor werkblad (cm)	Breedte(cm)	Diepte (cm)	Art.nr
120,0 x 60,0 cm	114,8	54,8	960HA-120-00
140,0 x 60,0 cm	134,8	54,8	960HA-140-00
160,0 x 60,0 cm	154,8	54,8	960HA-160-00
180,0 x 60,0 cm	174,8	54,8	960HA-180-00
200,0 x 60,0 cm	194,8	54,8	960HA-200-00
220,0 x 60,0 cm	214,8	54,8	960HA-220-00
240,0 x 60,0 cm	234,8	54,8	960HA-240-00
260,0 x 60,0 cm	254,8	54,8	960HA-260-00
280,0 x 60,0 cm	274,8	54,8	960HA-280-00

CENTERLIFT 960HC - Voor eigen front

- Diepte: 74,8 cm
- Verstelbaarheid: 70,0 -110,0 cm (40,0 cm)



Voor werkblad (cm)	Breedte(cm)	Diepte (cm)	Art.nr
120,0 x 80,0 cm	114,8	74,8	960HC-120-00
140,0 x 80,0 cm	134,8	74,8	960HC-140-00
160,0 x 80,0 cm	154,8	74,8	960HC-160-00
180,0 x 80,0 cm	174,8	74,8	960HC-180-00
200,0 x 80,0 cm	194,8	74,8	960HC-200-00
220,0 x 80,0 cm	214,8	74,8	960HC-220-00
240,0 x 80,0 cm	234,8	74,8	960HC-240-00
260,0 x 80,0 cm	254,8	74,8	960HC-260-00
280,0 x 80,0 cm	274,8	74,8	960HC-280-00

CENTERLIFT 960HE - Voor eigen front

- Diepte: 94,8 cm
- Verstelbaarheid: 70,0 -110,0 cm (40,0 cm)



Voor werkblad (cm)	Breedte(cm)	Diepte (cm)	Art.nr
120,0 x 100,0 cm	114,8	94,8	960HE-120-00
140,0 x 100,0 cm	134,8	94,8	960HE-140-00
160,0 x 100,0 cm	154,8	94,8	960HE-160-00
180,0 x 100,0 cm	174,8	94,8	960HE-180-00
200,0 x 100,0 cm	194,8	94,8	960HE-200-00
220,0 x 100,0 cm	214,8	94,8	960HE-220-00
240,0 x 100,0 cm	234,8	94,8	960HE-240-00
260,0 x 100,0 cm	254,8	94,8	960HE-260-00
280,0 x 100,0 cm	274,8	94,8	960HE-280-00

CENTERLIFT 960HF - Voor eigen front

- Diepte: 114,8 cm
- Verstelbaarheid: 70,0 -110,0 cm (40,0 cm)



Voor werkblad (cm)	Breedte(cm)	Diepte (cm)	Art.nr
120,0 x 120,0 cm	114,8	114,8	960HF-120-00
140,0 x 120,0 cm	134,8	114,8	960HF-140-00
160,0 x 120,0 cm	154,8	114,8	960HF-160-00
180,0 x 120,0 cm	174,8	114,8	960HF-180-00
200,0 x 120,0 cm	194,8	114,8	960HF-200-00
220,0 x 120,0 cm	214,8	114,8	960HF-220-00
240,0 x 120,0 cm	234,8	114,8	960HF-240-00
260,0 x 120,0 cm	254,8	114,8	960HF-260-00
280,0 x 120,0 cm	274,8	114,8	960HF-280-00



Controleknop, Mini
Met snoeraansluiting, voor uitsparing
Diameter: 20 mm

61318




Controleknop in Alu-design
Met snoeraansluiting, voor uitsparing
Afmetingen: 82 x 82 x 17 mm

61320



Radiografische besturing - Handset
Afmetingen: 38 x 110 x 10 mm

61385



Frame met meerdere vakken, ALU-Design
Combineert stopcontacten, schakelaars of controleknoppen in ALU-Design.

Frame met twee vakken: 153x82x9 mm

61352

Frame met drie vakken: 225x82x9 mm

61353



Stopcontact, ALU-Design
Geaarde contactdoos 230 V met klepsluiting.
Afmetingen: 82 x 82 x 17 mm
Alleen Europa

61330



Schakelaar, ALU-Design
Voor bijv. verlichting. De knop heeft ruimte voor een eigen label.
Afmetingen: 82 x 82 x 17 mm

61331



Veiligheidslot
Voorkomt ongeoorloofde werking.
Afmetingen: 23 x 9 mm

61360



Slangbescherming
Onder het werkblad te monteren om slangen en buizen netjes af te dekken.

Geanodiseerd aluminium.
Inclusief beslag.

Breedte: 300 mm
Diepte: 200 mm

61508-06



CENTERLIFT 6490

Motorisch aangedreven kookeiland met hangende onderkasten en beenruimte

CENTERLIFT 6490 is een motorisch aangedreven kookeiland.

Met kasten aan de ene kant en open ruimte aan de andere kant is dit een in hoogte verstelbaar werkoppervlak met beenruimte aan de ene kant en royale opbergruimte aan de andere kant.

De CENTERLIFT zorgt voor een keuken waar iedereen comfortabel kan werken én voor een natuurlijke verzamelplaats in de keuken, waar iedereen bij elkaar kan komen voor alledaagse en speciale gelegenheden.

Het liftbeslag kan in keukens van elke keukenproducent worden geïntegreerd.



De ene kant is open om beenruimte te bieden voor zittend werk.



Een inzet met een ondiepe spoelbak en fornuis kan in het kookeiland worden geïntegreerd.



De kasten gaan mee omhoog of omlaag, wat zorgt voor een ergonomisch kookeiland met veel opslagruimte.

CENTERLIFT 6490



Functies en voordelen

- Motorisch aangedreven lift voor kookeiland voor kasten en gedeelte met beenruimte
- In hoogte verstelbaar 70 - 110 cm boven de vloer (excl. werkblad)
- 400 kg hefkracht
- Veiligheidsschakelaars onder kasten en gedeelte met beenruimte

Standaard uitrusting


- In de fabriek gemonteerd aluminium systeem
- Vloergemonteerde motoren
- Controleknop
- Veiligheidsschakelaars bij het gedeelte met beenruimte

Aanbevolen opties

- Hangende onderkasten
- Bekledingspakket
- Fronten
- Stootplaten (onder hangende onderkasten)
- Werkblad
- Spoelbak
- Fornuis


Goed om te weten

- Inclusief montagehandleiding voor werkblad en front
- Breedte van werkblad =
Liftbreedte
+ Dikte van zijbekleding
+ Gewenst uitsteeksel
- Diepte van werkblad =
Liftdiepte (1106 mm)
+ Dikte van voorbekleding
+ Gewenst uitsteeksel
- Elektronica en motorsysteem "Plug & Play"
- Afdekplaten verbergen installaties onder het werkblad aan de kant met beenruimte
1 st, breedte = Liftbreedte, hoogte 510 mm, dikte 12-20 mm



Geef de plaats aan van de lades, de spoelbak en het fornuis

Het werkblad wordt in de fabriek voorbereid om de definitieve montage te vergemakkelijken.

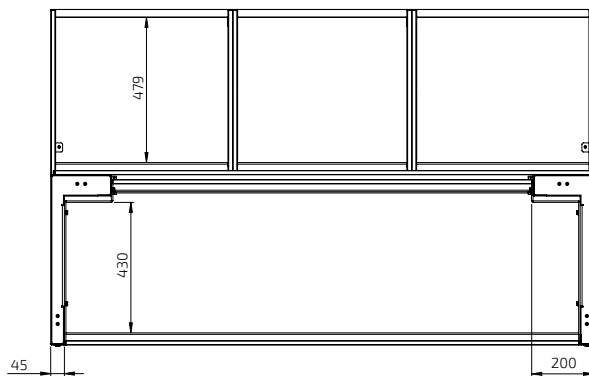
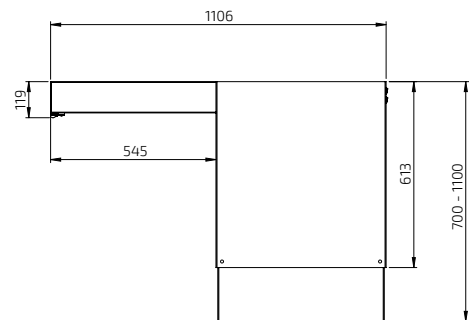
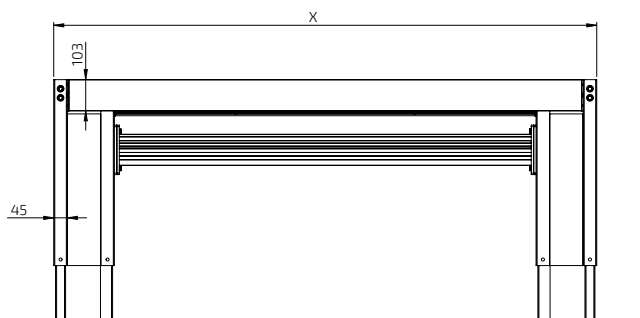


Specificaties

Montage	Vloer
Hoogteverstelling	Motorisch aangedreven, traploos verstelbaar 400 mm (700 - 1100 mm excl. werkblad)
Snelheid	20 mm / sec.
Manoeuvreren	Verzonken knoppen in de motorunits (linker- en rechterzijde)
Veiligheid	De veiligheidsschakelaars bevinden zich onder de kasten, of onder de voorzijde bij werkbladen met beenruimte. De functie van de veiligheidsschakelaar is om de beweging te stoppen wanneer deze in contact komt met een voorwerp.
Stroomaansluiting	Stekker voor 230 V, max 5,0A
Sanitair-aansluitingen	Aansluiting gebeurt met flexibele slangen
Hefkracht	400 kg
Behuizingsklasse	IP 20
Framediepte	1106 mm
Fronthoogte aan kant met beenruimte	103 mm
Afmetingen afdekplaat aan kant met beenruimte	1 st, breedte = Breedte van de lift, hoogte 510 mm, dikte 12-20 mm
Breedte werkblad	Liftbreedte + Dikte van zijbekleding + Gewenst uitsteeksel
Diepte werkblad	Liftdiepte (1106 mm) + Dikte van voorbekleding + Gewenst uitsteeksel
Geleverde modules	1 pakket met motorunits, 1 pakket met lengte-afhankelijke balken, 1 pakket met reeds gemonteerd aluminium systeem voor gedeelte met beenruimte
Bijbehorend beslag	Bevestiging voor fronten en werkblad
Materiaal-specificatie	Motorunits in gelakt staal (S235JRG2). Aluminium balken. Aluminium frame voor gedeelte met beenruimte
Garantie	2 jaar
	CE

Afmetingen

(mm)



CENTERLIFT 6490



Kant met beenruimte voor zittend werk.



Kant met kasten met royale opbergruimte.



De kasten zijn voorzien van twee volledig uittrekbare lades met demping.



De kant met beenruimte kan worden voorzien van lades en stopcontacten aan de voorkant.



Veiligheidssysteem in de vorm van stootplaten onder de kasten en klembescherming onder het gedeelte met beenruimte om de beweging te stoppen als er een voorwerp in contact komt met de platen.




Goed aan te vullen met mini-onderkast op wielen voor het sorteren van afval.

CENTERLIFT 6490

- Wit RAL 9003

- Incl. controleknop Mini in de motorunits (linker- en rechterzijde)




Breedte (cm)	Art.nr	Breedte (cm)	Art.nr
79,0	6490HA-079-01	209,0	6490HA-209-01
89,0	6490HA-089-01	219,0	6490HA-219-01
99,0	6490HA-099-01	229,0	6490HA-229-01
109,0	6490HA-109-01	239,0	6490HA-239-01
119,0	6490HA-119-01	249,0	6490HA-249-01
129,0	6490HA-129-01	259,0	6490HA-259-01
139,0	6490HA-139-01	269,0	6490HA-269-01
149,0	6490HA-149-01	279,0	6490HA-279-01
159,0	6490HA-159-01	289,0	6490HA-289-01
169,0	6490HA-169-01	299,0	6490HA-299-01
179,0	6490HA-179-01	309,0	6490HA-309-01
189,0	6490HA-189-01	319,0	6490HA-319-01
199,0	6490HA-199-01	329,0	6490HA-329-01

CENTERLIFT 6490

- Antraciet RAL 9004

- Incl. controleknop Mini in de motorunits (linker- en rechterzijde)




79,0	6490HA-079-07	209,0	6490HA-209-07
89,0	6490HA-089-07	219,0	6490HA-219-07
99,0	6490HA-099-07	229,0	6490HA-229-07
109,0	6490HA-109-07	239,0	6490HA-239-07
119,0	6490HA-119-07	249,0	6490HA-249-07
129,0	6490HA-129-07	259,0	6490HA-259-07
139,0	6490HA-139-07	269,0	6490HA-269-07
149,0	6490HA-149-07	279,0	6490HA-279-07
159,0	6490HA-159-07	289,0	6490HA-289-07
169,0	6490HA-169-07	299,0	6490HA-299-07
179,0	6490HA-179-07	309,0	6490HA-309-07
189,0	6490HA-189-07	319,0	6490HA-319-07
199,0	6490HA-199-07	329,0	6490HA-329-07

CENTERLIFT 6490

- Zwart RAL 9005

- Incl. controleknop Mini in de motorunits (linker- en rechterzijde)



79,0	6490HA-079-10	209,0	6490HA-209-10
89,0	6490HA-089-10	219,0	6490HA-219-10
99,0	6490HA-099-10	229,0	6490HA-229-10
109,0	6490HA-109-10	239,0	6490HA-239-10
119,0	6490HA-119-10	249,0	6490HA-249-10
129,0	6490HA-129-10	259,0	6490HA-259-10
139,0	6490HA-139-10	269,0	6490HA-269-10
149,0	6490HA-149-10	279,0	6490HA-279-10
159,0	6490HA-159-10	289,0	6490HA-289-10
169,0	6490HA-169-10	299,0	6490HA-299-10
179,0	6490HA-179-10	309,0	6490HA-309-10
189,0	6490HA-189-10	319,0	6490HA-319-10
199,0	6490HA-199-10	329,0	6490HA-329-10

Aanbevolen accessoires

Kant met kasten



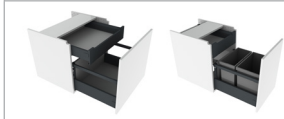
Bekledingspakket



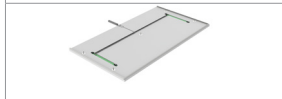
Front dat het liftframe afdekt




Hangende onderkasten



Stootplaten onder hangende onderkasten



Kant met beenruimte




Controleknop




Front



Lade



Afdeklplaat en slangbescherming






Hangende onderkast met lades

De onderkast is voorzien van een grote lade en een kleinere binnenlade voor bestek en keukengerie.

Volledig uittrekbaar met demping.
Framehoogte 510 mm
Framediepte: 470 mm

Frame van wit MFC.
Wit gelakte deur (NCS 0500-N)

30,0 cm	760-030-01
40,0 cm	760-040-01
50,0 cm	760-050-01
60,0 cm	760-060-01
70,0 cm	760-070-01
80,0 cm	760-080-01



Bestekvak voor binnenlade

Past in binnenlade van 30,0 cm breed	460-030
Past in binnenlade van 40,0 cm breed	460-040
Past in binnenlade van 50,0 cm breed	460-050
Past in binnenlade van 60,0 cm breed	460-060
Past in binnenlade van 70,0 cm breed	460-070
Past in binnenlade van 80,0 cm breed	460-080



Bekledingspakket

Het pakket bevat een schuine afdekking voor de zijkant en voorkant.

Wit gelakt 16 mm MDF (NCS 0500-N)

	61515-01
--	----------



Hangende onderkast voor afvalscheiding, 40 cm

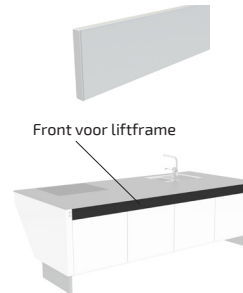
De kast is voorzien van 2 st vuilnisbakken. In het bovenste deel bevindt zich een binnenlade voor bestek en keukengerie.

Volledig uittrekbaar met demping.
Framehoogte 510 mm
Framediepte: 470 mm

Vuilnisbakken (liter):
1 st 17L, 1 st 11L

Frame van wit MFC.
Wit gelakte deur (NCS 0500-N)

	761-040-01
--	------------



Front dat het liftframe afdekt

Front dat het liftframe boven de fronts van de lades afdekt.

Totale lengte:
Liftbreedte -94 mm.

Vervang bij het bestellen xxx door cm.
Bijv. 385H-040-01 voor 40,0 cm

Hoogte: 103 mm	
Wit geschilderd front van MDF (NCS 0500-N)	380H-xxx-01
Gelakt ALU, Wit RAL 9003	385H-xxx-01
Gelakt ALU, Antraciet RAL 9004	385H-xxx-07
Gelakt ALU, Zwart RAL 9005	385H-xxx-10
Geanodiseerd ALU	385H-xxx-06



Hangende onderkast voor afvalscheiding, 60 cm


De kast is voorzien van 4 st vuilnisbakken. In het bovenste deel bevindt zich een binnenlade voor bestek en keukengerie.

Volledig uittrekbaar met demping.
Framehoogte 510 mm
Framediepte: 470 mm

Vuilnisbakken (liter):
1 st 17L, 1 st 11L, 1 st 8L, 1 st 5L

Frame van wit MFC.
Wit gelakte deur (NCS 0500-N)


	761-060-01
--	------------



Stootplaten CENTERLIFT 6490

De functie van de stootplaat is om de beweging van de kast te stoppen als de plaat in contact komt met een voorwerp.
Onder de kast te monteren.

Kleur: Wit	
Dikte: 12 mm	
Diepte: 466 mm	
30,0 cm breed	6253-030-01
40,0 cm breed	6253-040-01
50,0 cm breed	6253-050-01
60,0 cm breed	6253-060-01
70,0 cm breed	6253-070-01
80,0 cm breed	6253-080-01



Hangende onderkast onder spoelbak, 60 cm

De onderkast is voorzien van 4 vuilnisbakken.

Volledig uittrekbaar met demping.
Framehoogte 510 mm
Framediepte: 470 mm

Vuilnisbakken (liter):
1 st 17L, 1 st 11L, 1 st 8L, 1 st 5L

Frame van wit MFC.
Wit gelakte deur (NCS 0500-N)

	762-060-01
--	------------



Veiligheidspakket voor stootplaat in eigen design

Het veiligheidspakket bevat microscharnelaars en kabels voor montage in een eigen plaat. Inclusief instructie met freesmaten.

De afmetingen van de plaat moeten als volgt zijn:
Dikte: 12 - 16 mm
Breedte: 400 - 800 mm
Diepte: 466 mm

	6253-00
--	---------



Hangende onderkast onder spoelbak, 80 cm

De onderkast is voorzien van 6 vuilnisbakken.

Volledig uittrekbaar met demping.
Framehoogte 510 mm
Framediepte: 470 mm

Vuilnisbakken (liter):
1 st 17L, 1 st 11L, 2 st 8L, 2 st 5L

Frame van wit MFC.
Wit gelakte deur (NCS 0500-N)










	762-080-01
--	------------











Ophangbeslag voor hangende onderkast

Een set per kast.

	6250-001
--	----------

	<p>Controleknop in Alu-design Met snoeraansluiting, voor uitsparing Afmetingen: 82 x 82 x 17 mm</p>	61320																				
	<p>Controleknop, Mini Met snoeraansluiting, voor uitsparing Diameter: 20 mm</p>	61318																				
	<p>Radiografische besturing - Handset Afmetingen: 38 x 110 x 10 mm Voor een lift</p>	61385																				
	<p>Frame met meerdere vakken, ALU-Design Combineert stopcontacten, schakelaars of controleknoppen in ALU-Design. Frame met twee vakken: 153x82x9 mm Frame met drie vakken: 225x82x9 mm</p>	61352 61353																				
	<p>Stopcontact, ALU-Design Geearde contactdoos 230 V met klepsluiting. Afmetingen: 82 x 82 x 17 mm Alleen Europa</p>	61330																				
	<p>Schakelaar, ALU-Design Voor bijv. verlichting. De knop heeft ruimte voor een eigen label. Afmetingen: 82 x 82 x 17 mm</p>	61331																				
	<p>Veiligheidsslot Voorkomt ongeoorloofde werking. Afmetingen: 23 x 9 mm</p>	61360																				
	<p>Front voor gedeelte met beenruimte Front dat het gedeelte met beenruimte een fraaie aanblik geeft.</p> <p>Totale lengte: Liftbreedte - 94 mm.</p> <p><i>Vervang bij het bestellen xxx door cm.</i> <i>Bijv. 385H-040-01 voor 40,0 cm</i></p> <p>Ook te gebruiken voor lades. Lengte naar keuze, 20,0 - 340,0 cm Hoogte: 103 mm</p>	<table border="1"> <tr> <td>Wit geschilderd front van MDF (NCS 0500-N)</td> <td>380H-xxx-01</td> </tr> <tr> <td>Gelakt ALU, Wit RAL 9003</td> <td>385H-xxx-01</td> </tr> <tr> <td>Gelakt ALU, Antraciet RAL 9004</td> <td>385H-xxx-07</td> </tr> <tr> <td>Gelakt ALU, Zwart RAL 9005</td> <td>385H-xxx-10</td> </tr> <tr> <td>Geanodiseerd ALU</td> <td>385H-xxx-06</td> </tr> </table>	Wit geschilderd front van MDF (NCS 0500-N)	380H-xxx-01	Gelakt ALU, Wit RAL 9003	385H-xxx-01	Gelakt ALU, Antraciet RAL 9004	385H-xxx-07	Gelakt ALU, Zwart RAL 9005	385H-xxx-10	Geanodiseerd ALU	385H-xxx-06										
Wit geschilderd front van MDF (NCS 0500-N)	380H-xxx-01																					
Gelakt ALU, Wit RAL 9003	385H-xxx-01																					
Gelakt ALU, Antraciet RAL 9004	385H-xxx-07																					
Gelakt ALU, Zwart RAL 9005	385H-xxx-10																					
Geanodiseerd ALU	385H-xxx-06																					
	<p>Geïntegreerde volledig uittrekbare lade met demping of Push-to-open-functie</p> <p>Diepte: 470 mm, hoogte: 85 mm Kleur: Antraciet RAL 9004</p>	<table border="1"> <tr> <td>30,0 cm</td> <td>465H-030</td> </tr> <tr> <td>40,0 cm</td> <td>465H-040</td> </tr> <tr> <td>50,0 cm</td> <td>465H-050</td> </tr> <tr> <td>60,0 cm</td> <td>465H-060</td> </tr> <tr> <td>80,0 cm</td> <td>465H-080</td> </tr> <tr> <td>30,0 cm - Push-to-open-functie</td> <td>466H-030</td> </tr> <tr> <td>40,0 cm - Push-to-open-functie</td> <td>466H-040</td> </tr> <tr> <td>50,0 cm - Push-to-open-functie</td> <td>466H-050</td> </tr> <tr> <td>60,0 cm - Push-to-open-functie</td> <td>466H-060</td> </tr> <tr> <td>80,0 cm - Push-to-open-functie</td> <td>466H-080</td> </tr> </table>	30,0 cm	465H-030	40,0 cm	465H-040	50,0 cm	465H-050	60,0 cm	465H-060	80,0 cm	465H-080	30,0 cm - Push-to-open-functie	466H-030	40,0 cm - Push-to-open-functie	466H-040	50,0 cm - Push-to-open-functie	466H-050	60,0 cm - Push-to-open-functie	466H-060	80,0 cm - Push-to-open-functie	466H-080
30,0 cm	465H-030																					
40,0 cm	465H-040																					
50,0 cm	465H-050																					
60,0 cm	465H-060																					
80,0 cm	465H-080																					
30,0 cm - Push-to-open-functie	466H-030																					
40,0 cm - Push-to-open-functie	466H-040																					
50,0 cm - Push-to-open-functie	466H-050																					
60,0 cm - Push-to-open-functie	466H-060																					
80,0 cm - Push-to-open-functie	466H-080																					

	<p>Bestekvak</p>	<table border="1"> <tr> <td>Past in lade van 30,0 cm breed</td> <td>463-030</td> </tr> <tr> <td>Past in lade van 40,0 cm breed</td> <td>463-040</td> </tr> <tr> <td>Past in lade van 50,0 cm breed</td> <td>463-050</td> </tr> <tr> <td>Past in lade van 60,0 cm breed</td> <td>463-060</td> </tr> <tr> <td>Past in lade van 80,0 cm breed</td> <td>463-080</td> </tr> </table>	Past in lade van 30,0 cm breed	463-030	Past in lade van 40,0 cm breed	463-040	Past in lade van 50,0 cm breed	463-050	Past in lade van 60,0 cm breed	463-060	Past in lade van 80,0 cm breed	463-080
Past in lade van 30,0 cm breed	463-030											
Past in lade van 40,0 cm breed	463-040											
Past in lade van 50,0 cm breed	463-050											
Past in lade van 60,0 cm breed	463-060											
Past in lade van 80,0 cm breed	463-080											
	<p>Fornuisbescherming onder werkbladlift Voor een vlakke onderkant. Te gebruiken onder een fornuis. Wit gelakte plaat RAL 9003</p>	<table border="1"> <tr> <td>60,0 cm</td> <td>6266-060</td> </tr> <tr> <td>70,0 cm</td> <td>6266-070</td> </tr> <tr> <td>80,0 cm</td> <td>6266-080</td> </tr> <tr> <td>90,0 cm</td> <td>6266-090</td> </tr> <tr> <td>100,0 cm</td> <td>6266-100</td> </tr> </table>	60,0 cm	6266-060	70,0 cm	6266-070	80,0 cm	6266-080	90,0 cm	6266-090	100,0 cm	6266-100
60,0 cm	6266-060											
70,0 cm	6266-070											
80,0 cm	6266-080											
90,0 cm	6266-090											
100,0 cm	6266-100											
	<p>Afdekplaat Te gebruiken om installaties onder het werkblad af te dekken.</p> <p>12 mm wit melamine, 1 st hoogte 510 mm Bij meer dan 2490 mm zijn 2 st nodig</p>	6263-240-01										
	<p>Beslagset voor afdekplaten Te gebruiken om afdekplaten te monteren die installaties onder het werkblad afdekken.</p> <p>Bij meer dan 2490 mm zijn 2 st nodig</p>	6263-001										
	<p>Slangbescherming Onder het werkblad te monteren om slangen en buizen netjes af te dekken.</p> <p>Geanodiseerd aluminium. Inclusief beslag.</p> <p>Breedte: 300 mm, Diepte: 85 mm</p>	61509-06										
	<p>Hoogteverstelkit Te gebruiken om na de installatie de slaglengte te wijzigen. Bevat programmeerbox en geheugenadapter.</p>	61400										
	<p>Mini-onderkast op wielen met lade en binnenlade, volledig uittrekbaar en met demping</p> <p>De kast wordt geopend door de lade uit te trekken.</p> <p>Breedte: 400 mm, Hoogte: 574 mm Diepte incl. handgreep: 495 mm</p> <p>Bovenplaat van wit compactlaminaat met geïntegreerde handgreep.</p> <p>Frame van wit MFC. Wit gelakte deur (NCS 0500-N)</p>	770-040-01										
	<p>Mini-onderkast op wielen incl. bakken voor afvalafdeling en binnenlade, volledig uittrekbaar en met demping</p> <p>De kast wordt geopend door de lade uit te trekken. Bodem met vuilnisbakken inbegrepen.</p> <p>Bijbehorende bakken: 1 st 11 liter, 1 st 17 liter</p> <p>Breedte: 400 mm, Hoogte: 574 mm Diepte incl. handgreep: 495 mm</p> <p>Bovenplaat van wit compactlaminaat met geïntegreerde handgreep.</p> <p>Frame van wit MFC. Wit gelakte deur (NCS 0500-N)</p>	771-040-01										

ERGOSTEEL

Spoelbakken en mengkranen

De spoelbakken in de ERGOSTEEL-serie hebben allemaal ondiepe gootstenen en zijn aangepast voor zittend werk.

Onze mengkranen zijn aangepast op ondiepe gootstenen en hebben een lange ergonomische hendel.



Inbouwspoelbakken

Pagina 92



Onze inbouwspoelbakken kunnen met opbouw of onderbouw in het werkblad worden geplaatst. De inbouwspoelbakken zijn vervaardigd van 0,8 mm glad roestvrij staal.



Opbouw

Er wordt een gat in het werkblad gezaagd en hier wordt de spoelbak aan de bovenkant in geplaatst. De spoelbak wordt aan de onderkant met fittingen bevestigd, terwijl de buitenste rand over het werkblad valt. Deze methode is geschikt voor alle soorten werkbladmateriaal, uitgezonderd natuursteen. De uitsparing wordt ter plaatse door een monteur gemaakt.



Onderbouw

Van onderaf wordt een gat met een rand uit het werkblad gefreesd. Vervolgens wordt de inbouwspoelbak van onderaf vastgelijmd. De dikte van het zichtbare materiaal boven de gootsteen varieert, afhankelijk van of dit in laminaat, hout of acrylsteen wordt toegepast. Gemonteerd geleverd vanuit de fabriek.



De inbouwspoelbakken zijn voorzien van ondiepe gootstenen die zijn aangepast voor zittend werk.



De gootstenen zijn in verschillende maten en combinaties verkrijgbaar.

Complete spoelbakken

Pagina 94




Onze complete spoelbakken zijn gemaakt van 1,0 mm glad roestvrij staal. Een verhoogde richel rond de hele spoelbak zorgt ervoor dat het water niet over de rand loopt.

Onze complete spoelbakken zijn aangepast op onze in hoogte verstelbare werkbladssystemen en bieden daarom 15 mm ruimte bij de muur voor spatbescherming.

De spoelbakken zijn 10 mm minder breed dan de standaard, zodat aan beide kanten 5 mm ruimte is tussen de verstelbare units en de aangrenzende kast of muur.



Alle spoelbakken zijn voorzien van ondiepe gootstenen die zijn aangepast op zittend werk.



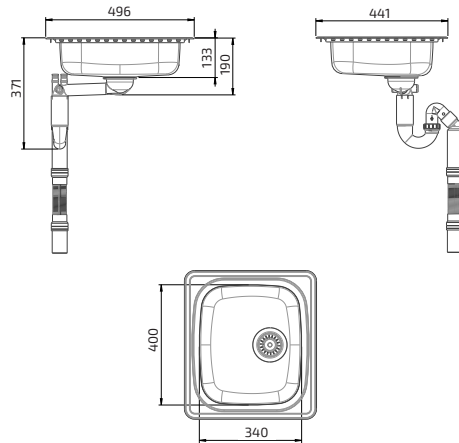
De verhoogde richel zorgt er effectief voor dat er geen water over de rand loopt.



Opbouw



Onderbouw



**Inbouwspoelbak
Granberg ES10 - 44,1 cm**

- Voor kastgrootte: 400 mm
- Hoogte van gootsteen: 120 mm
- Buitenmaat: 441 x 496 mm
- Afmetingen van gezaagd gat: 415 x 474 mm
- Plaatdikte: 0,8 mm, geborsteld roestvrij staal
- Montage: Opbouw of onderbouw
- Incl. korfklep en waterslot met flexibele afvoerslang

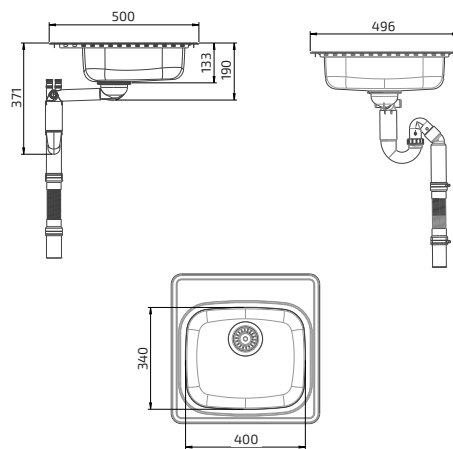
618ES10-044



Opbouw



Onderbouw



**Inbouwspoelbak
Granberg ES11 - 49,6 cm**

- Voor kastgrootte: 500 mm
- Hoogte van gootsteen: 120 mm
- Buitenmaat: 500 x 496 mm
- Afmetingen van gezaagd gat: 480 x 474 mm
- Plaatdikte: 0,8 mm, geborsteld roestvrij staal
- Montage: Opbouw of onderbouw
- Incl. korfklep en waterslot met flexibele afvoerslang

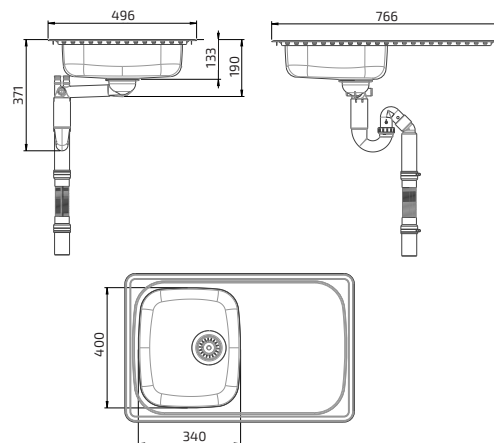
618ES11-050



Opbouw



Onderbouw



**Inbouwspoelbak
Granberg ES15 - 76,6 cm**

- Voor kastgrootte: 400 mm
- Hoogte van gootsteen: 120 mm
- Buitenmaat: 766 x 496 mm
- Afmetingen van gezaagd gat: 740 x 474 mm
- Plaatdikte: 0,8 mm, geborsteld roestvrij staal
- Montage: Opbouw of onderbouw
- Incl. korfklep en waterslot met flexibele afvoerslang
- Omkeerbaar, voor links of rechts

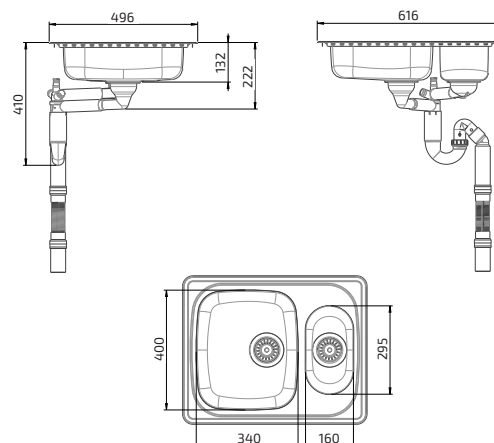
618ES15-077



Opbouw



Onderbouw



**Inbouwspoelbak
Granberg ES20 - 61,6 cm**

- Voor kastgrootte: 600 mm
- Hoogte van gootstenen: 120 mm
- Buitenmaat: 616 x 496 mm
- Afmetingen van gezaagd gat: 590 x 474 mm
- Plaatdikte: 0,8 mm, geborsteld roestvrij staal
- Voor opbouw of onderbouw
- Incl. korfklep en waterslot met flexibele afvoerslang
- Omkeerbaar, voor links of rechts

618ES20-062



Opbouw



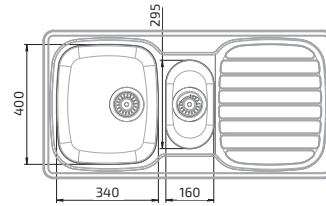
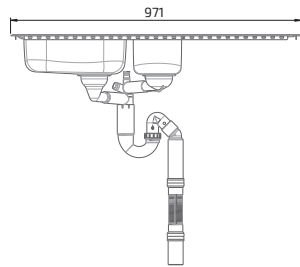
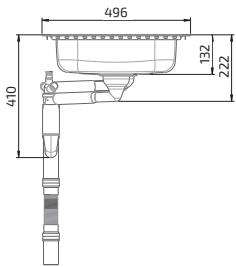
Onderbouw



**Inbouwspoelbak
Granberg ES25 - 97,1 cm**

- Voor kastgrootte: 600 mm
- Hoogte van gootstenen: 120 mm
- Buitenmaat: 971 x 496 mm
- Afmetingen van gezaagd gat: 945 x 474 mm
- Plaatdikte: 0,8 mm, geborsteld roestvrij staal
- Montage: Opbouw of onderbouw
- Incl. korfklep en waterslot met flexibele afvoerslang
- Omkeerbaar, voor links of rechts

618ES25-097



Opbouw



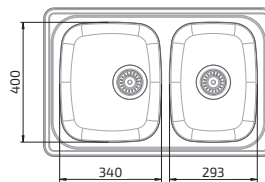
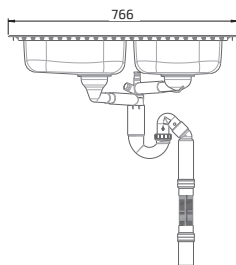
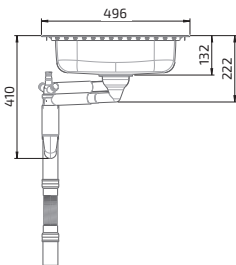
Onderbouw



**Inbouwspoelbak
Granberg ES30 - 76,6 cm**

- Voor kastgrootte: 800 mm
- Hoogte van gootstenen: 120 mm
- Buitenmaat: 766 x 496 mm
- Afmetingen van gezaagd gat: 740 x 474 mm
- Plaatdikte: 0,8 mm, geborsteld roestvrij staal
- Montage: Opbouw of onderbouw
- Incl. korfklep en waterslot met flexibele afvoerslang
- Omkeerbaar, voor links of rechts

618ES30-077



Opbouw



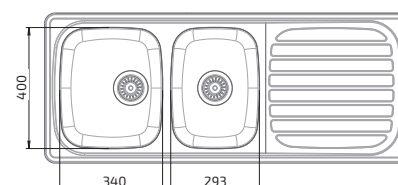
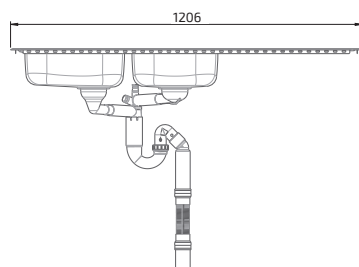
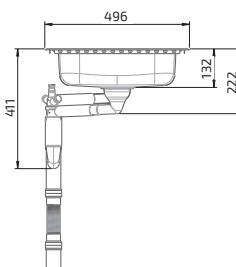
Onderbouw

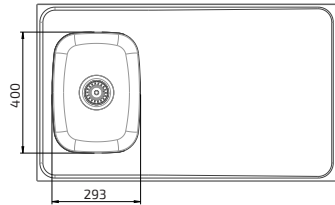
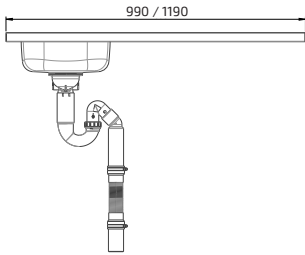
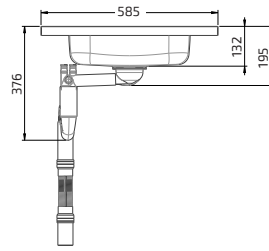


**Inbouwspoelbak
Granberg ES35 - 120,6 cm**

- Voor kastgrootte: 800 mm
- Hoogte van gootstenen: 120 mm
- Buitenmaat: 1206 x 496 mm
- Afmetingen van gezaagd gat: 1180 x 474 mm
- Plaatdikte: 0,8 mm, geborsteld roestvrij staal
- Montage: Opbouw of onderbouw
- Incl. korfklep en waterslot met flexibele afvoerslang
- Omkeerbaar, voor links of rechts

618ES35-121





**Complete spoelbak met 1 gootsteen
Granberg ESF**

- Voor kastgrootte: 400 mm
- Hoogte van gootsteen: 120 mm
- Diepte: 585 mm*
- Hoogte van de rand: 30 mm
- Plaatdikte: 1 mm glad roestvrij staal op een onderzijde van volledig gelijmd MDF-plaat
- Incl. korfklep en waterslot met flexibele afvoerslang
- Omkeerbaar, voor links of rechts

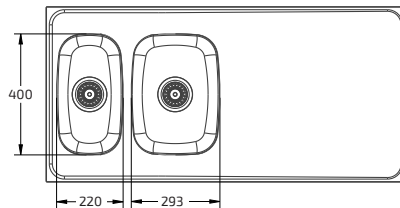
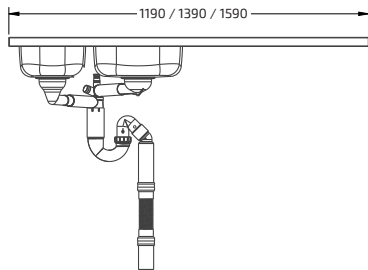
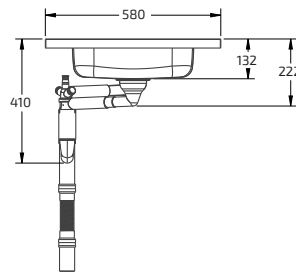
* Aangepast op onze in hoogte verstelbare werkbladsyste-
men, met 15 mm ruimte bij de muur voor spatbescherming.

Onze spoelbakken zijn 10 mm minder breed dan de stan-
daard, zodat aan beide kanten 5 mm ruimte is tussen de
verstelbare

units en de aangrenzende kast of muur.

Complete spoelbak met 1 gootsteen, 99 cm - Granberg ESF	617ESF-099
--	------------

Complete spoelbak met 1 gootsteen, 119 cm - Granberg ESF	617ESF-119
---	------------



**Complete spoelbak met 2 gootstenen
Granberg ESG**

- Voor kastgrootte: 600 mm
- Hoogte van gootstenen: 120 mm
- Diepte: 585 mm*
- Hoogte van de rand: 30 mm
- Plaatdikte: 1 mm glad roestvrij staal op een onderzijde van volledig gelijmd MDF-plaat
- Incl. korfklep en waterslot met flexibele afvoerslang
- Omkeerbaar, voor links of rechts

* Aangepast op onze in hoogte verstelbare werkbladsyste-
men, met 15 mm ruimte bij de muur voor spatbescherming.

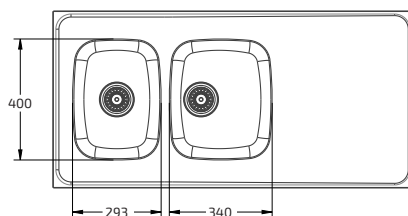
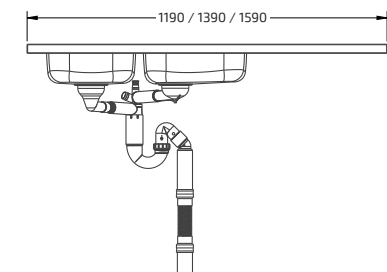
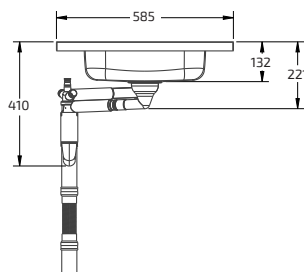
Onze spoelbakken zijn 10 mm minder breed dan de stan-
daard, zodat aan beide kanten 5 mm ruimte is tussen de
verstelbare

units en de aangrenzende kast of muur.

Complete spoelbak met 2 gootstenen, 119 cm - Granberg ESG	617ESG-119
--	------------

Complete spoelbak met 2 gootstenen, 139 cm - Granberg ESG	617ESG-139
--	------------

Complete spoelbak met 2 gootstenen, 159 cm - Granberg ESG	617ESG-159
--	------------



**Complete spoelbak met 2 gootstenen
Granberg ESH**

- Voor kastgrootte: 800 mm
- Hoogte van gootstenen: 120 mm
- Diepte: 585 mm*
- Hoogte van de rand: 30 mm
- Plaatdikte: 1 mm glad roestvrij staal op een onderzijde van volledig gelijmd MDF-plaat
- Incl. korfklep en waterslot met flexibele afvoerslang
- Omkeerbaar, voor links of rechts

* Aangepast op onze in hoogte verstelbare werkbladsyste-
men, met 15 mm ruimte bij de muur voor spatbescherming.

Onze spoelbakken zijn 10 mm minder breed dan de stan-
daard, zodat aan beide kanten 5 mm ruimte is tussen de
verstelbare

units en de aangrenzende kast of muur.

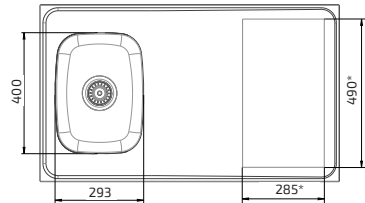
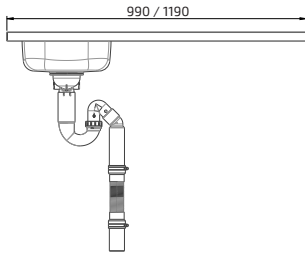
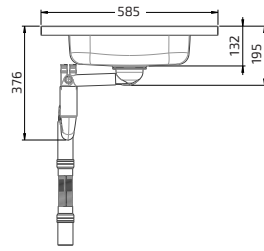
Complete spoelbak met 2 gootstenen, 119 cm - Granberg ESH	617ESH-119
--	------------

Complete spoelbak met 2 gootstenen, 139 cm - Granberg ESH	617ESH-139
--	------------

Complete spoelbak met 2 gootstenen, 159 cm - Granberg ESH	617ESH-159
--	------------



Exclusief fornuis



* Kan door de klant worden aangepast


Combinatie met 1 gootsteen en uitsparing voor kookplaat Granberg ESFS

- Voor kastgrootte: 400 mm
- Hoogte van gootsteen: 120 mm
- Diepte: 585 mm*
- Hoogte van de rand: 30 mm
- Plaatdikte: 1 mm glad roestvrij staal op een onderzijde van volledig gelijmd MDF-plaat
- Incl. korfklep en waterslot met flexibele afvoerslang
- Omkeerbaar, voor links of rechts

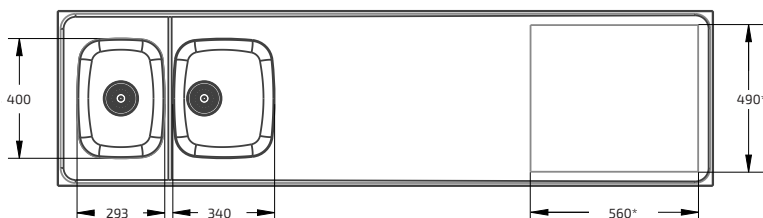
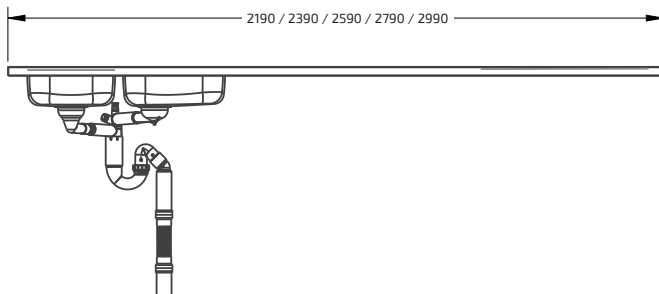
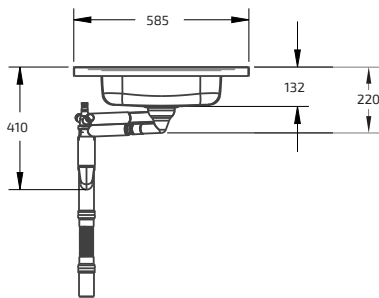
* Aangepast op onze in hoogte verstelbare werkbladsystemen, met 15 mm ruimte bij de muur voor spatbescherming.

Onze spoelbakken zijn 10 mm minder breed dan de standaard, zodat aan beide kanten 5 mm ruimte is tussen de verstelbare

Combinatie met 1 gootsteen en uitsparing voor fornuis 99 cm - Granberg ESFS	617ESFS-099
Combinatie met 1 gootsteen en uitsparing voor fornuis 119 cm - Granberg ESFS	617ESFS-119



Exclusief fornuis



* Kan door de klant worden aangepast

Combinatie - 2 gootstenen en uitsparing voor kookplaat Granberg ESHS

- Voor kastgrootte: 800 mm
- Hoogte van gootstenen: 120 mm
- Diepte: 585 mm*
- Hoogte van de rand: 30 mm
- Plaatdikte: 1 mm glad roestvrij staal op een onderzijde van volledig gelijmd MDF-plaat
- Incl. korfklep en waterslot met flexibele afvoerslang
- Omkeerbaar, voor links of rechts

* Aangepast op onze in hoogte verstelbare werkbladsystemen, met 15 mm ruimte bij de muur voor spatbescherming.

Onze spoelbakken zijn 10 mm minder breed dan de standaard, zodat aan beide kanten 5 mm ruimte is tussen de verstelbare

Combinatie met 2 gootstenen en uitsparing voor fornuis 219 cm - Granberg ESHS	617ESHs-219
Combinatie met 2 gootstenen en uitsparing voor fornuis 239 cm - Granberg ESHS	617ESHs-239
Combinatie met 2 gootstenen en uitsparing voor fornuis 259 cm - Granberg ESHS	617ESHs-259
Combinatie met 2 gootstenen en uitsparing voor fornuis 279 cm - Granberg ESHS	617ESHs-279
Combinatie met 2 gootstenen en uitsparing voor fornuis 289 cm - Granberg ESHS	617ESHs-289



Snijplank voor spoelbak 293x400 mm

Snijplank waarmee u de spoelbak kunt gebruiken als werkoppervlak/snijplank.

Geschikt voor spoelbakken van maat 293x400 mm.

Gemaakt van gekweekte teak

618-025



Snijplank voor spoelbak 340x400 mm

Snijplank waarmee u de spoelbak kunt gebruiken als werkoppervlak/snijplank.

Geschikt voor spoelbakken van maat 340x400 mm.

Gemaakt van gekweekte teak

618-026



Draadmand voor spoelbak 340x400 mm

Draadmand die gebruikt kan worden als afdruiprek. Geschikt voor spoelbakken van maat 340x400 mm.

Gemaakt van met kunststof gecoat wit draad.

618-024



Bestekmand voor spoelbak 160x295 mm

Bestekmand, geschikt voor spoelbakken van maat 160x295 mm.

Gemaakt van wit kunststof.

618-023



Spoelmand voor spoelbak 160x295 mm

Spoelmand, geschikt voor spoelbakken van maat 160x295 mm.

Gemaakt van wit kunststof.

618-027



Dispenser voor afwasmiddel

Pomp voor afwasmiddel.

Hiervoor moet een gat in de gootsteen worden gemaakt.

618-022



Zeefset voor spoelbakken

De set omvat:
1 rubber stop
2 zeven
2 afstandhouders

618-020

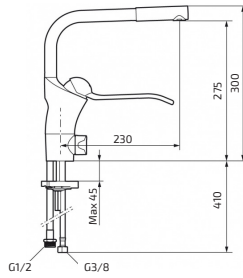


Draaiventiel voor spoelbakken

Met het draaiventiel kunt u de afvoer openen en sluiten door middel van een knop die in de gootsteen is bevestigd.

Hiervoor moet een gat in de gootsteen worden gemaakt.

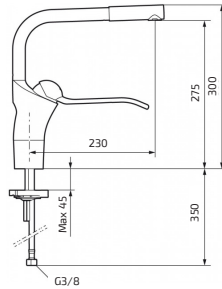
618-021



FMM - Mengkranen van Granberg

Incl. vaatwassersluiting
Lengte hendel, 190 mm
Hoogte kraan, 300 mm

60210



FMM - Mengkranen van Granberg

Excl. vaatwassersluiting
Lengte hendel, 190 mm
Hoogte kraan, 300 mm

60211



Flexibele waterslangen 2-pack

Waterslangen zorgen voor een flexibele wateraansluiting in combinatie met een werkbladlift.

Lengte, 500 mm, aansluiting R15 (1/2")

61800



Flexibele afvoerslang

Afvoerslangen zorgen voor een flexibele afvoeraansluiting in combinatie met een werkbladlift.

De slang is bij onze gootstenen inbegrepen.

Afvoerslang:
Lengte, 200 - 650 mm
Diameter bij aansluiting, 50 mm

61801

Mini-onderkast op wielen



Geïntegreerde handgreep om de mini-onderkast indien nodig eenvoudig te verplaatsen. Kies tussen afvalscheiding of ruimte voor pannen. Beide modellen hebben een grote deur die kan worden uitgetrokken om bij de inhoud te komen. Onder de deur bevindt zich een steunwiel dat voorkomt dat de kast naar voren kantelt.



Mini-onderkast op wielen met lade en binnenlade, volledig uittrekbaar en met demping



De kast wordt geopend door de lade uit te trekken.

Breedte: 400 mm
Hoogte: 574 mm
Diepte incl. handgreep: 495 mm

Bovenplaat van wit compactlaminaat met geïntegreerde handgreep.

Frame van wit MFC.
Wit gelakte deur (NCS 0500-N)

771-040-01



Mini-onderkast op wielen incl. bakken voor afvalscheiding en binnenlade, volledig uittrekbaar en met demping

De kast wordt geopend door de lade uit te trekken.
Bodem met vuilnisbakken inbegrepen.

Bijbehorende bakken:
1 st 11 liter
1 st 17 liter

Breedte: 400 mm
Hoogte: 574 mm
Diepte incl. handgreep: 495 mm

Bovenplaat van wit compactlaminaat met geïntegreerde handgreep.

Frame van wit MFC.
Wit gelakte deur (NCS 0500-N)

771-040-01

UNILIFT 870

Lift voor keukenapparatuur

UNILIFT tilt een plaat naar boven en naar buiten vanaf de bodem van een onderkast of hoge kast. Op de plaat kan een keukenmachine, magnetron of ander huishoudelijk apparaat worden geplaatst.

Met één druk op de knop wordt de hoogte van de plaat aangepast naar de optimale werkhoogte.



Funcities en voordelen

- Tilt zware huishoudelijke apparaten naar een comfortabele hoogte
- Kan op elke hoogte worden gestopt
- Eenvoudig te monteren op de bodem van een onderkast of hoge kast
- Kan in nieuwe of bestaande kasten worden gemonteerd

Standaard uitrusting

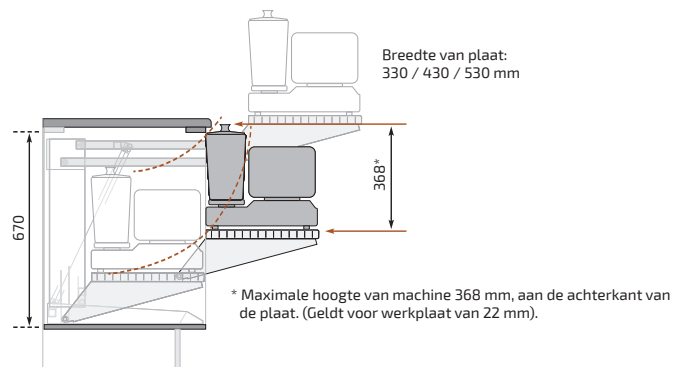
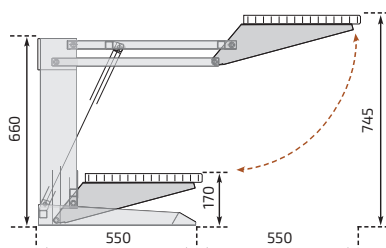
- Bedrade handset
- Werkplaat

Specificaties

Montage	In onderkast of hoge kast
Hoogteverstelling	Motorisch, traploos verstelbaar 745 mm naar beneden en 500 mm naar buiten vanuit de kast
Snelheid	37 mm / sec.
Manoeuvreren	Bedrade handset of radiografische besturing
Stroomaansluiting	Stekker voor 230 V, max 2,5A
Maximale belasting van plaat	20 kg
Past bij kastbreedte	400 - 600 mm
Materiaalspecificatie	Plaatdelen met poedercoating (Alu-grijs RAL 9006)
Garantie	2 jaar
	CE

Afmetingen

(mm)





UNILIFT 870

Wordt geleverd met bedrade handset en werkplaat van wit melamine met rand van ABS-plastic, dikte 22 mm.

Voor kastbreedte: 40,0 cm 870-04063
 Afmetingen plaat: BxD: 33,0x35,0 cm

Voor kastbreedte: 50,0 cm 870-05063
 Afmetingen plaat: BxD: 43,0x35,0 cm


Voor kastbreedte: 60,0 cm 870-06063
 Afmetingen plaat: BxD: 53,0x35,0 cm



UNILIFT 870 - Liftunit

Liftbreedte: 340 mm

870-034



Werkplaat

De plaat is gemaakt van wit laminaat met een rand van ABS-plastic.
 Diepte: 350 mm
 Dikte: 22 mm

Breedte: 33,0 cm 891-033
 (Voor kastbreedte 40,0 cm)

Breedte: 43,0 cm 891-043
 (Voor kastbreedte 50,0 cm)

Breedte: 43,0 cm 891-053
 (Voor kastbreedte 60,0 cm)



Radiografische besturing - Handset

Afmetingen: 38 x 110 x 10 mm
 Voor een lift

61385



Handset

Bedrade handset.
 Inclusief ophangbeslag.
 Afmetingen: 147 x 56 x 23 mm

61305

BUTLER 720

Kledinglift

Het bovenste deel van een garderobekast is voor rolstoelgebruikers niet te bereiken, maar met behulp van de BUTLER 720 kan de kleding met één druk op de knop naar een comfortabele positie worden verlaagd.

In het onderste deel kunnen draadmanden worden geplaatst, voor efficiënte opslag die voor iedereen beschikbaar is.



Functies en voordelen

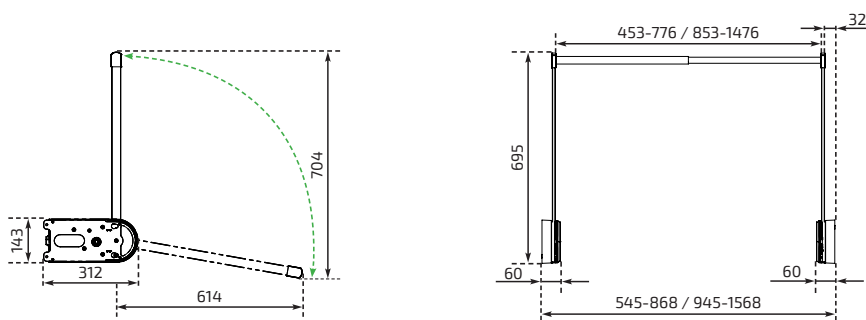
- Motorisch aangedreven kledingstang, 70,4 cm naar beneden verstelbaar
- Max. belasting 30 kg
- Telescopische kledingstang voor kast met een binnenmaat van 54,5 tot 156,8 cm
- Modern en discreet ontwerp
- Botsbeveiliging stopt het dalen als de kledingstang in contact komt met een voorwerp
- Stille motoren die weinig ruimte innemen

Specificaties

Soort lift	Kledinglift die de kledingstang voor de garderobekast laat zakken
Verstelbaarheid	Motorisch aangedreven, traploos verstelbare kledingstang 704 mm naar beneden, 614 mm naar buiten
Snelheid	47 mm / sec.
Manoeuvreren	Afstandsbediening of bedrade aandrijving
Stroomaansluiting	Stekker voor 100-240VAC, 50/60Hz, 2.0A
Maximale belasting kledingstang	30 kg
Past bij kastbreedte	600 - 900 mm / 1000 - 1600 mm
Materiaalspecificatie	Verchroomde stalen onderdelen, plastic omhulsel
Geluidsniveau	52 dB
Garantie	2 jaar
	CE

Afmetingen

(mm)



Butler 720 - Wit

- Omhulsel van wit plastic RAL 9003, onderdelen van verchroomd staal



Kastbreedte (cm)	Afstandsbediening, draadloos	Handset, bedraad	ALU-knop, bedraad
60,0 - 90,0	720-060-0201	720-060-0301	720-060-0101
100,0 - 160,0	720-100-0201	720-100-0301	720-100-0101

Butler 720 - Grijs

- Omhulsel van grijs plastic RAL 7035, onderdelen van verchroomd staal



Kastbreedte (cm)	Afstandsbediening, draadloos	Handset, bedraad	ALU-knop, bedraad
60,0 - 90,0	720-060-0206	720-060-0306	720-060-0106
100,0 - 160,0	720-100-0206	720-100-0306	720-100-0106

Butler 720 - Zwart

- Omhulsel van zwart plastic RAL 9005, onderdelen van verchroomd staal



Kastbreedte (cm)	Afstandsbediening, draadloos	Handset, bedraad	ALU-knop, bedraad
60,0 - 90,0	720-060-0210	720-060-0310	720-060-0110
100,0 - 160,0	720-100-0210	720-100-0310	720-100-0110

BUTLER 722

Kledinglift

Met de BUTLER 722 maakt u maximaal gebruik van de hoogte van de garderobekast. Met één druk op de knop daalt de kledingstang 112 cm.

Een persoon van normale lengte kan zonder problemen tot ca. 190 cm reiken, dat wil zeggen dat de kledingstang in de bovenste positie 300 cm boven de vloer kan hangen.

Zo kan het onderste deel van de garderobekast worden gebruikt voor een extra kledingstang of een andere manieren van opslag.



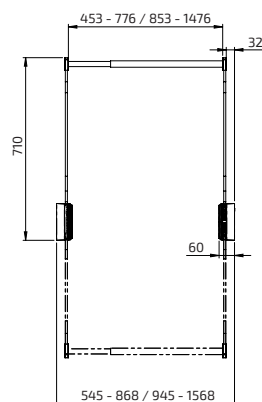
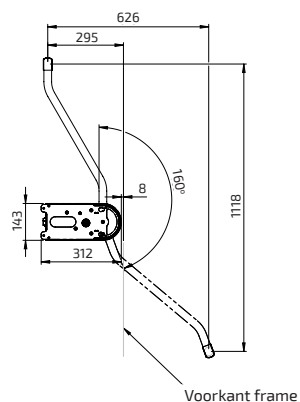
Functies en voordelen

- Motorisch aangedreven kledingstang, 111,8 cm naar beneden verstelbaar
- Max. belasting 30 kg
- Telescopische kledingstang voor kast met een binnenmaat van 54,5 tot 156,8 cm
- Modern en discreet ontwerp
- Botsbeveiliging stopt het dalen als de kledingstang in contact komt met een voorwerp
- Stille motoren die weinig ruimte innemen

Specificaties

Soort lift	Kledinglift die de kledingstang voor de garderobekast laat zakken
Verstelbaarheid	Motorisch aangedreven, traploos verstelbare kledingstang 1118 mm naar beneden, 626 mm naar buiten
Snelheid	47 mm / sec.
Manoeuvreren	Afstandsbediening of bedrade aandrijving
Stroomaansluiting	Stekker voor 100-240VAC, 50/60Hz, 2.0A
Maximale belasting kledingstang	30 kg
Past bij kastbreedte	600 - 900 mm / 1000 - 1600 mm
Materiaalspecificatie	Stalen details met poedercoating, omhulsel van plastic, verchroomde kledingstang
Geluidsniveau	52 dB
Garantie	2 jaar
	CE

Afmetingen



(mm)

Butler 722 - Wit

- Omhulsel van wit plastic RAL 9003, armen met poedercoating RAL 9003, verchroomde kledingstang



Kastbreedte (cm)	Afstandsbediening, draadloos	Handset, bedraad	ALU-knop, bedraad
60,0 - 90,0	722-060-0201	722-060-0301	722-060-0101
100,0 - 160,0	722-100-0201	722-100-0301	722-100-0101

Butler 722 - Grijs

- Omhulsel van grijs plastic RAL 7035, armen met poedercoating RAL 7035, verchroomde kledingstang



Kastbreedte (cm)	Afstandsbediening, draadloos	Handset, bedraad	ALU-knop, bedraad
60,0 - 90,0	722-060-0206	722-060-0306	722-060-0106
100,0 - 160,0	722-100-0206	722-100-0306	722-100-0106

Butler 722 - Zwart

- Omhulsel van zwart plastic RAL 9005, armen met poedercoating RAL 9005, verchroomde kledingstang



Kastbreedte (cm)	Afstandsbediening, draadloos	Handset, bedraad	ALU-knop, bedraad
60,0 - 90,0	722-060-0210	722-060-0310	722-060-0110
100,0 - 160,0	722-100-0210	722-100-0310	722-100-0110

Contact

GRANBERG INTERIOR AB

Importgatan 30

602 28 Norrköping

Sweden

Tel: +46 (0)11-19 77 50

Email: info@granberg.se

Internet: www.granberg.nl





GRANBERG INTERIOR AB

Importgatan 30
602 28 Norrköping
Sweden
Tel: +46 (0)11-19 77 50
Email: info@granberg.se
Internet: www.granberg.nl

SINDS 1870

